



Reporte

MESAS DE ACCIÓN POR LOS 17 OBJETIVOS DE DESARROLLO SOSTENIBLE

2023

AVANCES, RETOS, OPORTUNIDADES.



REPORTE DE LAS MESAS DE ACCIÓN POR LOS 17 OBJETIVOS DE DESARROLLO SOSTENIBLE 2023

COORDINACIÓN GENERAL
Perú Sostenible

COORDINACIÓN TÉCNICA
Oficina de la Coordinación Residente de Naciones Unidas

EQUIPO RESPONSABLE
Melissa Becerra - Gerenta de Proyectos de Perú Sostenible
Vivian Coral - Coordinadora del Programa ODS de Perú Sostenible
Ariana Macalupú - Analista del Programa ODS de Perú Sostenible
Jimena Muñoz-Najar - Jefe de Comunicaciones de Perú Sostenible

DISEÑO
María Alejandra Ricalde - Asistente de Diseño y Audiovisual de Perú Sostenible
Diana Aguilar - Ilustración, Infografía

FOTOS PORTADA:
Anglo American, Credicorp, APROPO.

ÍNDICE

1. Introducción	
<u>Carta de Cayetana Aljovín</u>	5
<u>Carta de Igor Garafulic</u>	7
2. Presentación de Naciones Unidas	9
3. Presentación de Perú Sostenible	10
<u>Reconocimiento “Perú por los ODS”</u>	11
4. Mesas de Acción	14
5. Infografía	25
6. Mesa de Acción por el Fin de la Pobreza (ODS 1)	27
7. Mesa de Acción por el Hambre Cero (ODS 2)	33
8. Mesa de Acción por la Salud y Bienestar (ODS 3)	40
9. Mesa de Acción por una Educación de Calidad (ODS 4)	47
10. Mesa de Acción por la Igualdad de Género (ODS 5)	58
11. Mesa de Acción por el Agua Limpia y Saneamiento (ODS 6)	69
12. Mesa de Acción por Energía Asequible y No Contaminante (ODS 7)	82
13. Mesa de Acción por el Trabajo Decente y Crecimiento Económico (ODS 8)	89
14. Mesa de Acción por la Industria, Innovación e Infraestructura (ODS 9)	100
15. Mesa de Acción para la Reducción de las Desigualdades (ODS 10)	110
16. Mesa de Acción por Ciudades y Comunidades Sostenibles (ODS 11)	118
17. Mesa de Acción para la Producción y Consumo Responsable (ODS 12)	125
18. Mesa de Acción por el Clima (ODS 13)	134
19. Mesa de Acción por la Vida Submarina (ODS 14)	141
20. Mesa de Acción por la Vida de Ecosistemas Terrestres (ODS 15)	149
21. Mesa de Acción por la Paz, Justicia e Instituciones Sólidas (ODS 16)	160
22. Mesa de Acción por Alianzas para Lograr los Objetivos (ODS 17)	171
23. Reflexiones finales	178

“ Los Objetivos de Desarrollo Sostenible, nos dan un valioso marco para entender los retos y así enfocar y priorizar soluciones y acciones para avanzar en la dirección correcta del desarrollo sostenible que nuestro país necesita. ”

– Micaela Rizo Patrón
Gerenta General de Perú Sostenible



INTRODUCCIÓN

CARTA DE CAYETANA ALJOVÍN



Cayetana Aljovín

Presidenta del Directorio de Perú
Sostenible 2022-2023

Estimad@s:

Con mucho orgullo presentamos nuestro tercer reporte “Mesas de Acción por los Objetivos de Desarrollo Sostenible: avances, retos y oportunidades” que visibiliza el aporte del sector privado para el logro de la Agenda 2030 y evidencia su trascendental importancia para alcanzar estos objetivos, así como la necesidad de un trabajo intersectorial articulado para afrontar los desafíos país y generar un Perú exitoso, donde ninguna persona se quede atrás.

En la actualidad, venimos enfrentando diversos desafíos como la corrupción y la fragilidad institucional; la inseguridad ciudadana; la falta de acceso a servicios básicos como educación, salud y agua potable; la falta de seguridad alimentaria y la anemia infantil; así como la minería, pesca y tala ilegal.

Sin embargo, no podemos quedarnos en el diagnóstico, necesitamos que estos problemas sean abordados de manera coordinada para poder plantear e implementar soluciones concretas. Y son justamente estas Mesas las que nos permiten pasar de la discusión a la acción.

Los Objetivos de Desarrollo Sostenible (ODS) establecen una visión integral para abordar este tipo de problemáticas y es crucial entender que el éxito en la implementación de esta agenda no puede recaer únicamente en el sector público, sino que demanda la participación activa y comprometida del sector privado, el cual tiene un papel fundamental en la promoción del desarrollo sostenible. Las empresas privadas no solo generan empleo y riqueza económica, sino que también pueden ser agentes de cambio positivo en la sociedad. A través de prácticas empresariales responsables, innovación tecnológica, inversión en infraestructuras sostenibles, y colaboración con otras entidades, las empresas pueden contribuir significativamente al logro de los ODS.

En el contexto peruano, es alentador observar cómo más empresas están incorporando los principios de sostenibilidad en sus operaciones y estrategias de negocio. Muchas empresas han destinado recursos significativos para desarrollar infraestructuras sostenibles, como la implementación de tecnologías limpias en sus procesos productivos, la construcción de edificaciones ecoeficientes y el uso de energías renovables para reducir su huella ambiental. Asimismo, empresas de diferentes sectores están involucradas en proyectos de desarrollo comunitario, que incluyen programas de educación, salud, alimentación, vivienda y capacitación laboral para comunidades vulnerables; esfuerzos que se encuentran alineados con el ODS 1 (Fin de la pobreza), el ODS 3 (Salud y bienestar) y el ODS 4 (Educación de calidad).

Sin embargo, aún queda mucho por hacer. El principal reto que tenemos es fortalecer el diálogo y la colaboración entre el sector privado, el gobierno, la sociedad civil y otros actores relevantes para maximizar el impacto de nuestras acciones y garantizar que nadie quede rezagado en el camino hacia el desarrollo sostenible, siendo estas Mesas de Acción un espacio importante para alcanzar este objetivo.

El compromiso del sector privado con los ODS es una responsabilidad ética pero también una oportunidad para generar valor compartido y asegurar un futuro próspero para todos los peruanos. Al colaborar de manera activa y coordinada, podemos superar los desafíos que enfrentamos como sociedad y construir un Perú más inclusivo, equitativo y sostenible. En tal sentido, hacemos un llamado a cada organización para que se sume en este esfuerzo colectivo por el bienestar de nuestro país. Y es que juntos podemos hacer realidad la visión de un Perú de oportunidades para tod@s.



SISTEMA DE NACIONES UNIDAS EN EL PERÚ

POR UN PERÚ, DONDE NADIE SEA DEJADO ATRÁS.

INTRODUCCIÓN

CARTA DEL COORDINADOR RESIDENTE DEL SISTEMA DE LAS NACIONES UNIDAS EN EL PERÚ, EMBAJADOR IGOR GARAFULIC



Igor Garafulic

Coordinador Residente del Sistema de las Naciones Unidas en el Perú

Nos encontramos a medio término de cumplirse el plazo para alcanzar los Objetivos de Desarrollo Sostenible (ODS), el plan de acción de la humanidad para las personas, el planeta y la prosperidad. Se trata de la promesa de los líderes globales a sus pueblos para construir un mundo con paz y oportunidades donde todas las personas puedan progresar, en un medio ambiente saludable. Promesa que requiere del esfuerzo de todos los sectores de la sociedad para no dejar a nadie atrás.

“Los ODS son portadores de las esperanzas, los sueños, los derechos y las expectativas de las personas de todo el mundo”, mencionó el Secretario General de las Naciones Unidas ante los líderes globales reunidos durante el último Foro Político de Alto Nivel sobre Desarrollo Sostenible -principal plataforma de seguimiento a la implementación de los ODS.

No obstante, los efectos de múltiples conflictos; el aumento de la polarización, el discurso de odio y la desinformación; y la emergencia climática; entre otras crisis, obstaculizan nuestro progreso para materializar dicha promesa. Actualmente, a nivel global, solo 15% de las metas van por buen camino y en muchas otras se ha retrocedido. Acelerar y redoblar los esfuerzos resulta crítico. Ante esta situación, el Secretario General ha hecho un llamado para sumarse a un plan de rescate de los ODS. En la Cumbre de los ODS, los líderes globales adaptaron una declaración política para acelerar el progreso hacia los ODS con una acción concertada y ambiciosa.

Para encauzar los ODS, las Naciones Unidas junto a las autoridades de los países, empresas e instituciones financieras han señalado un camino para apoyar seis áreas críticas que requieren transiciones urgentes: lucha contra el hambre; la transición a energía renovable; el acceso a beneficios y oportunidades de la digitalización; la educación de calidad; trabajo digno y protección social; y poner fin a la crisis del cambio climático, la contaminación y la pérdida de biodiversidad.

Es imprescindible actuar ahora y juntos. Este año, la Cumbre del Futuro ofrecerá una oportunidad única en esta generación para fortalecer la cooperación internacional y potenciar su impacto positivo en la vida de las personas, así como para acelerar los esfuerzos hacia el cumplimiento de los ODS, en respuesta a los desafíos y oportunidades actuales, y aquellos emergentes. Ello implica alinear decisiones, acciones y recursos, y articular esfuerzos para apoyar el avance de los ODS, desde el Estado, el sector privado, la sociedad civil, la academia y la cooperación internacional. El Sistema de las Naciones Unidas en el país (ONU Perú) apoyamos estos esfuerzos, aportando conocimientos especializados, asistencia técnica y experiencias internacionales y locales, entre otras acciones. Las Mesas de Acción -impulsadas por Perú Sostenible en alianza con ONU Perú- son un mecanismo ideado con ese objetivo. Las Mesas de Acción han mostrado su valor para promover el diálogo multiactor, generar sinergias y acciones conjuntas con los ODS como hoja de ruta.

Los desafíos locales y globales que enfrenta el Perú exigen aprovechar el potencial del sector privado como aliado para el desarrollo sostenible. Reforzar el impacto positivo en la sociedad y las comunidades, generando mayor valor compartido; tomar un rol protagónico en los debates nacionales que afectan la vida de las personas; y promover mayor transparencia y el diálogo son algunas rutas de acción son algunos campos donde el sector privado puedan aún tomar mayor protagonismo. Desde las Naciones Unidas continuaremos trabajando como aliados para concretar la promesa de un Perú más inclusivo y con mayor bienestar, donde todas las personas pueden ejercer sus derechos y nadie es dejado atrás.



PROMOVER EL DESARROLLO SOCIAL



AMBIENTAL



Y ECONÓMICO DEL PAÍS.

PRESENTACIÓN DE NACIONES UNIDAS

La Organización de las Naciones Unidas (ONU) es el organismo internacional más representativo del mundo. Está compuesta por 193 Estados Miembros que se han unido para trabajar por la paz, los derechos humanos y el desarrollo sostenible. La ONU trabaja en los países a través de un grupo de entidades que en cada país conforman un Sistema de las Naciones Unidas.

El Sistema de Naciones Unidas en el Perú (ONU Perú) está compuesto por 22 agencias, fondos y programas (AFP) que apoyan al Perú para alcanzar los 17 Objetivos de Desarrollo Sostenible y sus prioridades de desarrollo nacionales.

El coordinador residente lidera el Equipo de País de ONU Perú y promueve la articulación y la coordinación de sus acciones para lograr una mayor eficacia y eficiencia.

La principal herramienta para articular el trabajo de ONU Perú es el Marco de Cooperación 2022-2026. Dicha herramienta representa el compromiso colectivo del ONU Perú para coadyuvar a los esfuerzos del Gobierno en el cumplimiento los ODS, así como las prioridades de desarrollo nacional. Se trata de un marco de referencia producto del trabajo conjunto entre el Estado Peruano y ONU Perú sobre su contribución a las siguientes cuatro prioridades estratégicas: 1) Bienestar de las personas e igualdad en el acceso a oportunidades; 2) Gestión del ambiente, gestión del cambio climático y gestión del riesgo de desastres; 3) Competitividad y productividad inclusiva y sostenible; y, 4) Gobernanza democrática efectiva y equitativo ejercicio de la ciudadanía.

Las prioridades estratégicas del Marco de Cooperación se encuentran alineadas a los cinco ejes de la Visión del Perú al 2050, a la Política General de Gobierno, a las políticas de Estado del Acuerdo Nacional, a las políticas nacionales, al Plan Estratégico de Desarrollo Nacional y a la Agenda 2030 para el Desarrollo Sostenible. Asimismo, está alineado a los compromisos internacionales del país en materia de derechos humanos, desarrollo sostenible, igualdad de género, cambio climático, reducción de riesgo de desastres, prevención del delito, justicia y migración.

El diseño del Marco de Cooperación 2022-2026 requirió la identificación y participación de socios estratégicos, actuales y potenciales, para integrar sus aportes y perspectivas en el documento y en los futuros planes de trabajo. Asimismo, su implementación se realiza también con la participación de distintas entidades del Estado, el sector privado y la sociedad, lo que permite movilizar recursos, conocimientos, tecnologías, capacidades y alcanzar mayor impacto.

El Sistema de Naciones Unidas pone a disposición las capacidades de sus agencias, fondos y programas para seguir impulsando, de forma articulada con todos los actores, el desarrollo sostenible en el Perú.



PRESENTACIÓN DE PERÚ SOSTENIBLE



En 1994 nació Perú Sostenible (antes Perú 2021), una asociación sin fines de lucro que busca activar a las empresas en su rol como agentes de cambio para promover el desarrollo social, ambiental y económico del Perú en torno a los Objetivos de Desarrollo Sostenible (ODS). Esto se logra a través de la **conexión** con plataformas globales de sostenibilidad, organizaciones de liderazgo y el ecosistema de emprendimiento social y ambiental en Perú; la **transformación** con programas y herramientas de gestión integral para potenciar el avance de las empresas en la ruta del desarrollo sostenible; y la **visibilidad** de las mejores prácticas empresariales que impactan positivamente en el desarrollo sostenible del país.

Desde el 2016, Perú Sostenible conecta y promueve el llamado de la acción empresarial, a través del refuerzo del cumplimiento de los 17 ODS de las Naciones Unidas. En esa línea, asume un rol articulador entre el sector privado, el sector público, la academia, la sociedad civil y la cooperación internacional en torno a los ODS, para materializar ese horizonte de país sostenible, integrado y con sólida proyección al futuro.

En alianza con Naciones Unidas en el Perú, Perú Sostenible busca activar diversos actores para lograr el cumplimiento de los ODS, a través de los siguientes programas:

Mesas de Acción por los ODS

Espacios de articulación multisectorial que proponen soluciones accionables en respuesta a las principales problemáticas de cada ODS, potenciando el rol de las empresas como principales agentes de cambio.

Reconocimiento Perú por los ODS

Reconocimiento que identifica y da visibilidad a los proyectos de empresas grandes, MIPYMES y ONG que están contribuyendo a la sostenibilidad del país.

Evento Perú Sostenible En Vivo

Principal foro de sostenibilidad en el Perú que busca conectar con tendencias, retos y soluciones para alcanzar las metas de los ODS.

RECONOCIMIENTO



Los Objetivos de Desarrollo Sostenible (ODS), trazados por el Sistema de Naciones Unidas, se han convertido en la guía de acción global para que gobiernos, empresas, ciudadanos y demás organizaciones de la sociedad civil, identifiquen e implementen acciones para lograr un mundo más justo, próspero y sostenible.


RECONOCIMIENTO PERÚ POR LOS ODS

El Reconocimiento “Perú por los ODS”, representa un esfuerzo en esa dirección. Creado en el 2018 en alianza con el Sistema de Naciones Unidas, KPMG y El Comercio.



Esta alianza busca identificar, visibilizar y difundir proyectos de impacto que suman al desarrollo sostenible del país, a través de su contribución a una o más de las 169 metas de los 17 ODS.

El reconocimiento tiene cinco categorías temáticas - Personas, Prosperidad, Planeta, Paz y Pactos – y tres subcategorías – Empresa grande, MIPYMES y ONG – lo cual permite que organizaciones de cualquier región, tamaño y sector postulen con sus proyectos.



Categorías



Subcategorías



REVIVE LA ÚLTIMA EDICIÓN AQUÍ

RECONOCIMIENTO PERÚ POR LOS ODS

En el 2023, se desarrolló la quinta edición del Reconocimiento, continuando con el objetivo de acercar a la ciudadanía y a las empresas a los ODS, inspirando con ejemplos concretos, y llamando a más personas y organizaciones a la acción por un país y mundo más sostenible.

Uno de los frutos de este Reconocimiento, ha sido el funcionamiento del **Mapa Interactivo “Perú por los ODS”**, herramienta que surgió en el 2021 para dar más visibilidad a los **proyectos activos** que aportan al desarrollo sostenible del país en diferentes regiones. Esta herramienta pública, permite identificar los avances por departamento, temática, tipo de actor y ODS, lo cual sirve a su vez para encontrar potenciales aliados y sinergias. Hoy en día, contamos con más de 290 proyectos registrados en nuestro Mapa.



Conoce en detalle los **proyectos** que se desarrollan a **nivel nacional** por **zona geográfica, ODS, temática y tipo de organización.**

Conoce los proyectos del Mapa Interactivo

Aquí



El mapa interactivo de “Perú por los ODS” congrega proyectos de empresas grandes, mipymes y ONG que buscan generar un impacto positivo en el país, contribuyendo al logro de los Objetivos de Desarrollo Sostenible.


Filtrar por Temática



Filtrar por Tipo de Organización



Filtrar por Objetivo de Desarrollo Sostenible



“

En los últimos años, se ha profundizado la ruptura del tejido social y hoy nos toca regenerar esa confianza entre la sociedad, el sector privado y sector público

”

LORD JOHN ALDERDICE

Fuente: Sesión de Lanzamiento de la Mesa de Acción del ODS 16

MESAS DE ACCIÓN POR LOS ODS



Desde 2018, las Mesas de Acción por los Objetivos de Desarrollo Sostenible (ODS), en alianza con el Sistema de Naciones Unidas en el Perú, posicionan a las empresas como actores clave para proponer soluciones concretas a los principales desafíos del Perú.

El propósito de las Mesas de Acción es impulsar la ejecución de proyectos de desarrollo liderados por el sector privado, junto con el sector público, cooperación internacional, academia y sociedad civil.

En ese sentido, las Mesas de Acción, al constituir el principal espacio de conexión multiactor, se erige como el medio prioritario para la coordinación y colaboración entre diversos actores.

¿QUÉ SON LOS ODS?

Las Mesas de Acción por los ODS tienen su base en los 17 Objetivos de Desarrollo Sostenible (ODS). Estos fueron adoptados en 2015 por todos los Estados Miembros de las Naciones Unidas, como un llamamiento universal para poner fin a la pobreza, proteger el planeta y garantizar que para el 2030 todas las personas disfruten de paz y prosperidad. Así, los ODS representan una guía para los países y gobiernos, en torno al cierre de brechas y la búsqueda de comunidades prósperas y sostenibles.





METODOLOGÍA

En el 2023, las Mesas de Acción incorporaron un nuevo enfoque, complementando las acciones generadas desde el 2019. Así, luego de identificar los principales desafíos a nivel país por ODS, y de definir rutas y ejes temáticos por cada uno de ellos, se crearon los **Grupos Impulsores, comités multisectoriales encargados de definir la estrategia y rutas de las Mesas de Acción.**

Los Grupos Impulsores tienen como objetivo aterrizar planes de trabajo por ODS, con un enfoque territorial, que priorice la participación multiactor, de la mano con el sector privado.

LOS GRUPOS IMPULSORES



Están conformados por **expertos y expertas** provenientes del:



Sector privado



Estado



Sociedad Civil



Academia



Cooperación Internacional

Cada Mesa de Acción es liderada por un curador/a, cumpliendo un rol fundamental en el desarrollo de la estrategia de la Mesa de Acción, y en el logro de los planes de trabajo.

¿QUIÉNES FORMAN PARTE DE LOS GRUPOS IMPULSORES?



Mesa de Acción por el Hambre Cero



Carolina Trivelli
Investigadora principal del IEP y Ex Ministra del MIDIS



Vasco Masías
Presidente de Grupo Alimenta



Maria Fernanda Awapara
Oficial de Alianzas y Financiamiento para el Desarrollo de la Oficina del Coordinador Residente de Naciones Unidas



Sabrina Mora
Project Manager de Anemia Cero en Peruanos por Peruanos



Carlos Lozada
Director de Comunicaciones en APOYO Comunicaciones



Cynthia Faura
Gerenta de Responsabilidad Social en SODEXO



Dario Zegarra
Country Manager en Newmont Perú



Jeanine Mellet
Gerenta de la División de Consumo Masivo del Grupo Alimenta



Mesa de Acción por la Salud y Bienestar



Midori de Habich
Directora técnica del proyecto global de USAID - Sostenibilidad de los sistemas locales de salud



Hernán Ramos
Gerente General de la Asociación de Clínicas Particulares del Perú



Guillermo Garrido Lecca
Gerente General de Pacífico Salud



Maria Soledad Guiulfo
Miembro del Directorio de ESSALUD



Pablo Lavado
Profesor asociado y Vicedecano del Departamento Académico de Economía en la Universidad del Pacífico



Arturo Granados
Ex Director General de Descentralización del Ministerio de Salud y consultor independiente



Cesar Munayco Escate
Director General del Centro Nacional de Epidemiología, Prevención y Control de Enfermedades del Ministerio de Salud



Mesa de Acción por una Educación de Calidad



Mariñú Martens
Directora Nacional de CARE Perú



Luciana Puente
Gerenta General de Empresarios por la Educación



Alfonso Bustamante
Presidente de CONFIEP



Mariana Caballero
Gerenta General de ALOXI



Dario Zegarra
Presidente de ALOXI



Mariana Zarate Rullier
Directora de Proyectos de Viva Vive Valores



Jose de la Riva Scerpella
Director de Viva Vive Valores



Mesa de Acción por la Igualdad de Género



Zelma Acosta
VP de Diversidad, Inclusión y Equidad en Intercorp



Susana Osorio
Jefa de Género y Cumplimiento en CARE



Sharon Quiroz
Gerenta Comercial de Aequales



Marlene Morelo
CEO de Genderlab



Norma Correa
Profesora e investigadora de la PUCP



Mesa de Acción por el Agua Limpia y Saneamiento



Alejandro Conza
Gerente de Operaciones en Hidrika



Rizal Bragagnini
Presidente del Cluster de Moda Sostenible



Marianna Sousa
Gerenta de Estrategia Corporativa y Gestión Sostenible de World Textile Sourcing



Maria Fernanda Delfino
Engagement Associate LATAM en The Toilet Board Coalition



Max Carbajal Navarro
Director general de la Dirección General de Políticas y Regulación en Construcción y Saneamiento del Ministerio de Vivienda, Construcción y Saneamiento



Cindy Mantilla Saicedo
Directora de Saneamiento de la Dirección General de Políticas y Regulación en Construcción y Saneamiento del Ministerio de Vivienda, Construcción y Saneamiento



Julia Torreblanca
Vicepresidenta de Asuntos Corporativos de Cerro Verde



Hildegardi Venero
Consultora Nacional ETRAB en Op2QMS

¿QUIÉNES FORMAN PARTE DE LOS GRUPOS IMPULSORES?

8
INDICADOR
DESENVOLUPAMIENTO
SOSTENIBLE

Mesa de Acción por el Trabajo Decente y Crecimiento Económico



José Carlos Saavedra
Socio y economista
principal de Apoyo
Consultoría



David Tuesta
Presidente del
Consejo Peruano
de Competitividad



**Gianfranco
Ferrari**
CEO de Credicorp



Jorge Toyama
Socio de Vinatea &
Toyama



Marisol Guiulfo
Gerenta General del Consejo
Peruano de Competitividad



Organización
Internacional
del Trabajo

9
INDICADOR
DESENVOLUPAMIENTO
SOSTENIBLE

Mesa de Acción por la Industria, Innovación e Infraestructura



Jesús Salazar
Presidente de la SNI



Dario Zegarra
Presidente de ALOXI



Mariana Caballero
Gerenta General de ALOXI



**María Ysabel Valle
Martínez**
Directora General de Asuntos
Ambientales de Industria del
Ministerio de la Producción



Carlos Franchini
Especialista en Economía
de la Dirección de Políticas del
Ministerio de la Producción



Gabriel Daly
Gerente General de
CONFIEP



Juan Pacheco
Gerente General de
AFIN



UNOPS

ORGANIZACIÓN DE LAS NACIONES UNIDAS
PARA EL DESARROLLO INDUSTRIAL

13
INDICADOR
DESENVOLUPAMIENTO
SOSTENIBLE

Mesa de Acción por el Clima



16
INDICADOR
DESENVOLUPAMIENTO
SOSTENIBLE

Mesa de Acción por la Paz, Justicia e Instituciones Sólidas



Oscar Caipo
Presidente de Empresarios por
la Integridad y del Consejo
Directivo de Perú Sostenible



Verónica Sifuentes
Gerenta General de
Eshoy



Susy Caballero
Gerenta de Institucionalidad
de Eshoy



Álvaro Henzler
Presidente Ejecutivo de Mosaico
Lab Social y Presidente de
Transparencia



NACIONES UNIDAS
PERU



RUTAS DE ACCIÓN POR ODS

Junto con los Grupos Impulsores, para el 2023, se definieron rutas de acción, propuestas de trabajo que responden a un desafío particular del ODS, basado en documentos oficiales, evidencia y prioridades nacionales. Cabe resaltar que cada ruta de acción tiene ejes desarrollados, los cuales se detallan en los capítulos de cada ODS.



1. Calidad de vida para la resiliencia
2. Inclusión económica y generación de oportunidades
3. Solidaridad empresarial que transforma



1. Innovación del ecosistema alimentario
2. Anemia y Malnutrición
3. Políticas públicas



1. Acceso, oportunidad y calidad en la atención de enfermedades no transmisibles dentro del primer nivel de atención



1. Estudiantes: básica, superior y técnica
2. Docentes y directores
3. Infraestructura



1. Equidad de género en el trabajo
2. Prevención de la violencia de género
3. Hostigamiento sexual laboral



1. Conservación del recurso hídrico
2. Inversión para el cierre de brechas
3. Mejora del diseño de políticas



1. Eficiencia energética
2. Energías renovables



1. Aumento sostenible de la productividad
2. Acceso generalizado a derechos laborales y fiscalización
3. Mejora del diseño de políticas



RUTAS DE ACCIÓN POR ODS



1. Diversificación productiva industrial
2. Innovación y uso de tecnologías limpias y sostenibles
3. Desarrollo territorial de infraestructura



1. Inclusión económica y cultura organizacional
2. Igualdad de oportunidades a personas con discapacidad
3. Productos y servicios asequibles



1. Zonas verdes y espacios públicos seguros, inclusivos y accesibles
2. Movilidad sostenible
3. Vivienda básica, segura, adecuada y asequible



1. Abastecimiento sostenible enfocado en proveedores
2. Producción responsable: economía circular y regenerativa
3. Consumo responsable



1. Huella de carbono
2. Producción limpia
3. Aporte a las metas nacionales



1. Protección de los ecosistemas marinos
2. Investigación marina y divulgación científica
3. Pesca artesanal: oportunidades y desafíos



1. Protección de ecosistemas y cadena de valor
2. Inversión en conservación
3. Restauración de ecosistemas terrestres



1. Transparencia y lucha contra la corrupción
2. Confianza y cohesión
3. Representatividad y descentralización

AVANCES 2021 - 2023

El Reporte Anual de las Mesas de Acción por los ODS fue publicado por primera vez en 2021, destacando la contribución del sector privado en el abordaje de diversas problemáticas a nivel nacional. Al llegar a 2023, se evidencia el progreso y oportunidades de acción en relación a los siguientes Objetivos de Desarrollo Sostenible (ODS).



Educación de Calidad

Durante el periodo comprendido entre 2021 y 2023, las empresas asociadas a ALOXI incrementaron su **inversión en proyectos educativos en un 44.6%**, demostrando su compromiso con el desarrollo del sector.

Destaca el crecimiento significativo de los proyectos ejecutados o financiados por el sector privado, como lo demuestra el **aumento del 52.22%** en los proyectos registrados en la **Plataforma Interconexión de Empresarios por la Educación (EXE)**, en los últimos dos años.



Agua Limpia y Saneamiento

Resalta el aumento de inversión en proyectos de agua y saneamiento a través de Oxl, con el gremio ALOXI registrando un **incremento de 11.3%** entre 2021 y 2023.

Este aumento está en línea con la tendencia mostrada por la Autoridad Nacional del Agua, que señala un avance en el número de **empresas con Certificado Azul, pasando de 14 a 30 empresas.**



Trabajo Decente y Crecimiento Económico

Según el Reconocimiento "Perú por los ODS", se observa una tendencia entre las grandes empresas de impulsar proyectos que fomentan la generación de empleo, la inclusión y educación financiera, el desarrollo de capacidades y el fortalecimiento de las comunidades locales donde operan. De esta manera, se ha pasado de **7 proyectos identificados en 2021 a 22 en 2023.**



Industria, Innovación e Infraestructura

En 2019, se reveló una brecha en infraestructura básica de S/117.183 millones de soles. La colaboración multisectorial es clave para abordar esta brecha. Entre 2021 y 2023, las empresas asociadas a ALOXI **incrementaron su inversión en este ODS en un 6.8%**, impulsando el cierre de la brecha y promoviendo el desarrollo de infraestructura esencial para el progreso económico y social.



Acción por el Clima

Entre 2021 y 2023, el número de empresas que han suscrito Acuerdos de Producción Limpia (APL) del MINAM **aumentó de 14 a 33**. Este avance destaca un compromiso empresarial creciente hacia prácticas sostenibles y la transición hacia una economía circular.

OPORTUNIDADES DE ACCIÓN



Salud y Bienestar

Del total de la brecha de infraestructura, el 23% está concentrado en el sector salud. Sin embargo, entre 2009 y 2023, **los proyectos de inversión en salud a través de Oxl representan solo el 3% del total**.



Paz, Justicia e Instituciones Sólidas

Según el Reconocimiento "Perú por los ODS", aunque las grandes empresas han mostrado esfuerzos en fortalecer la gestión local y la diligencia en derechos humanos, su participación sigue siendo baja, representando **menos del 2% del total de postulaciones**.



HITOS DEL 2023

En el transcurso del 2023, **hemos alcanzado una serie de logros que fortalecen el camino hacia un Perú Sostenible**, evidenciando el impacto positivo generado por las Mesas de Acción por los ODS.

Para estos avances ha sido fundamental la **consolidación de alianzas estratégicas con organizaciones que ya están liderando proyectos de desarrollo, caracterizados por indicadores de gestión e impacto claros y medibles**, los cuales representan oportunidades valiosas para la participación del sector privado. Destacamos, igualmente, el progreso significativo en la concepción y diseño de proyectos dentro de las Mesas de Acción, subrayando la eficacia de nuestra colaboración multiactor.



2

Mesas de Acción

Cuentan con proyectos en etapa de diseño, impulsados por la colaboración multiactor.

63

Personas

Conforman los Grupos Impulsores.



94

Aliados estratégicos

8

Herramientas y/o plataformas activas de aliados.

HITOS DEL 2023



Se estima que, al 2023,

+200 empresas peruanas grandes

utilizan **una o más** herramientas de los aliados de las Mesas de Acción por los ODS.

Estos hitos son un testimonio de nuestro firme compromiso con un Perú sostenible, inclusivo y próspero. **La colaboración estratégica y la identificación de proyectos con enfoque medible demuestran que estamos avanzando de manera concreta y efectiva hacia la consecución de nuestros objetivos.**

El presente reporte tiene como objetivo **compartir estos logros, y además, visibilizar el trabajo que vienen realizando nuestros múltiples aliados** en articulación con el sector privado por cada uno de los ODS, demostrando y reafirmando el compromiso con el desarrollo del país. Cabe resaltar que el número de organizaciones participantes del Reporte de Mesas de Acción ha crecido exponencialmente, de 19 organizaciones en 2021 a **60 en 2023.**

Invitamos a más organizaciones e instituciones del sector privado, público, la academia, cooperación internacional y sociedad civil a unirse de manera concreta y efectiva en la tarea de aportar a los 17 Objetivos de Desarrollo Sostenible (ODS), encontrando en ellas una valiosa ventana de articulación para impulsar proyectos de desarrollo.

¿CÓMO ESTÁN RESPONDIENDO LAS EMPRESAS A LOS DESAFÍOS NACIONALES?

MESA DE ACCIÓN POR LA SALUD Y BIENESTAR

S/704.7 millones

invertidos en proyectos de salud, a través de Obras por Impuestos (Oxi).

(ALOXI, 2023)

MESA DE ACCIÓN POR UNA EDUCACIÓN DE CALIDAD

137

programas educativos desarrollados, ejecutados y/o financiados por el sector privado peruano, a través de la Plataforma Interconexión.

(Empresarios por la Educación, 2023)

S/1,030.0 millones

invertidos en proyectos educativos, a través de Obras por Impuestos (Oxi).

(ALOXI, 2023)

MESA DE ACCIÓN POR LA EQUITAD DE GÉNERO

197 empresas peruanas

midieron sus niveles de equidad de género.

(Aequales, 2023)

90% de las empresas encuestadas

indican haber diseñado y/o ejecutado iniciativas atribuibles a su participación en el Programa Formativo del ODS 5.

(Perú Sostenible, 2023)

MESA DE ACCIÓN POR EL AGUA LIMPIA Y SANEAMIENTO

30 empresas

lograron obtener el Certificado Azul. Estas empresas ahorraron más de 5.7 millones de metros cúbicos, impactando en 199,087 personas.

(ANA, 2023)

S/814.3 millones

invertidos en proyectos de agua y saneamiento, a través de Obras por Impuestos (Oxi).

(ALOXI, 2023)



MESA DE ACCIÓN POR LA INDUSTRIA, INNOVACIÓN E INFRAESTRUCTURA

S/1,795.6 millones

invertidos en proyectos de infraestructura, a través de Obras por Impuestos (Oxi).

(ALOXI, 2023)

MESA DE ACCIÓN POR EL CLIMA

33 empresas han logrado firmar Acuerdos de Producción Limpia en materia de residuos sólidos (APL).

(MINAM, 2023)

MESA DE ACCIÓN POR LA PAZ, JUSTICIA E INSTITUCIONES SÓLIDAS

54 pymes implementaron Códigos de Ética y Conducta, y se estima que 25 de ellas logren la certificación Modelo de Prevención de delitos peruano en el 2024.

(Empresarios por la Integridad, 2023)

El aporte del sector privado es esencial para el cierre de brechas nacionales y el desarrollo social, ambiental y económico del país.

¿Interesado en contribuir a los Objetivos de Desarrollo Sostenible (ODS)?

¡ÚNETE AQUÍ!





MESA DE ACCIÓN POR EL FIN DE LA POBREZA



Mesa de Acción por el **FIN DE LA POBREZA**








Foto: PNUD

OBJETIVO GENERAL

Poner fin a la pobreza en todas sus formas en todo el mundo.

METAS

-  Erradicar la pobreza extrema.
-  Reducir a la mitad la población que vive en la pobreza.
-  Mejorar las medidas de protección social.
-  Garantizar el derecho a los recursos económicos, y el acceso a los servicios básicos, la propiedad, la herencia, los recursos naturales, las nuevas tecnologías y los servicios financieros.
-  Fomentar la resiliencia de las personas que se encuentran en situaciones vulnerables, y reducir su exposición y vulnerabilidad a los fenómenos económicos, sociales y ambientales extremos.

CONTEXTO PAÍS

En el año 2022, la **pobreza monetaria** (gasto en vivienda, vestido, educación, salud, transporte, etc.) afectó al **27.5%** de la población peruana.

(INEI, 2023)



En el 2022, la pobreza monetaria incidió en el **41.1%** de la población del **área rural** y en el **24.1%** del **área urbana**.

(INEI, 2023)

En el 2022, el **14.6%** de la **población rural** se encontró en **pobreza extrema**, viviendo con menos de **S/. 226 mensuales** por persona.

(INEI, 2023)



En el 2022, **5 regiones** presentan los **mayores niveles** de **pobreza**: Cajamarca, Huánuco, Puno, Ayacucho y Pasco.

(INEI, 2023)

En el 2022, el **32,3% de la población** estuvo en situación de **vulnerabilidad monetaria**; es decir, estuvieron en riesgo de no poder solventar gastos básicos.

(INEI, 2023)

ACERCA DE LA MESA

La Mesa de Acción por el Fin de la Pobreza (ODS 1) trabaja con las empresas para reducir la pobreza, a través del soporte en el acceso a servicios básicos de calidad, generación de capacidades y oportunidades económico productivas para el desarrollo.

Rutas de la Mesa

ruta 1:

CALIDAD
DE VIDA PARA
LA RESILIENCIA

Existe una necesidad de las personas para acceder a servicios básicos que les permitan tener una adecuada calidad de vida y atravesar crisis.

Esta ruta enfatiza en la importancia de garantizar y promover la accesibilidad de servicios básicos en todas las regiones del país, reduciendo las desigualdades territoriales.

ruta 2:

INCLUSIÓN
ECONÓMICA Y
GENERACIÓN DE
OPORTUNIDADES

En Perú, la pobreza es multidimensional. En ese sentido, la inclusión económica requiere identificar la heterogeneidad de los medios de vida de las personas en estado de pobreza.

Para lograrlo, se requiere una intervención articulada entre el sector privado y público, especialmente, con los gobiernos regionales.

ruta 3:

SOLIDARIDAD
EMPRESARIAL
QUE
TRANSFORMA

Los proyectos de desarrollo promovidos por las empresas deben buscar generar capacidades y ser replicables para asegurar su sostenibilidad.

Las empresas pueden tomar acción a través de proyectos enfocados en el desarrollo de las comunidades en sus zonas de influencia, y en lo posible priorizar y atender a poblaciones vulnerables.

Organizaciones
especialistas



Foto: PNUD



Trabajo de nuestros aliados estratégicos



CRECIENDO CON SU NEGOCIO

Para salir de la pobreza, se necesita un abordaje multidimensional del problema con programas sociales, pero también con programas habilitadores, que les permita a las personas generar ingresos económicos y desarrollar medios de vidas sostenibles.

Así, nace Creciendo con su Negocio, una metodología de cadenas de valor del PNUD, que busca empoderar a las Mipymes a través del fortalecimiento de sus capacidades empresariales, el desarrollo de un modelo de negocio resiliente y la conexión con el mercado, incorporando un enfoque territorial en la metodología, para vincularlos con los principales actores del ecosistema de sus cadenas de valor e impactar en la productividad y competitividad de sus localidades y del país.

Resultados:

Al 2023, se ha alcanzado **7 departamentos** del Perú en Costa, Sierra y Selva.

Al 2023, **1,600 emprendedores** participantes de la metodología han sido capacitados en múltiples temáticas.

Al 2023, se han generado más de **100 productos** con estructura de **costos y precios competitivos**.

Al 2023, se ha logrado vincular a las **7 principales cadenas de valor priorizadas** por las regiones del país: Cacao, café, textilería, ganadería, artesanía, turismo, miel.

Al 2023, se ha generado la **promoción e inclusión de 50 mujeres** en puestos de liderazgo de las Mipymes.

Al 2023, se han creado más de **20 nuevos canales de venta**.

¿Interesado en articular y contribuir al ODS 1?

CONÉCTATE AQUÍ



MESA DE ACCIÓN POR EL HAMBRE CERO



Mesa de Acción por el **HAMBRE CERO**

OBJETIVO GENERAL

Poner fin al hambre, lograr la seguridad alimentaria y la mejora de la nutrición y promover la agricultura sostenible.

METAS






-  Poner fin al hambre y asegurar el acceso a una alimentación sana, nutritiva y suficiente durante todo el año.
-  Poner fin a todas las formas de malnutrición.
-  Duplicar la productividad agrícola y los ingresos de los productores de alimentos en pequeña escala.
-  Asegurar la sostenibilidad de los sistemas de producción de alimentos y aplicar prácticas agrícolas resilientes que aumentan la productividad y producción y fortalezcan la capacidad de adaptación al cambio climático.
-  Mantener la diversidad genética de las semillas, plantas cultivadas y animales de granja y domesticados.



Foto: Programa Mundial de Alimentos (PMA)

CONTEXTO PAÍS

Entre julio y septiembre del 2023, **57%** de peruanos encuestados indicaron que **se vieron privados de alimentos**, debido a la falta de dinero y/o recursos.

(IEP, 2023)

En el 2022, la prevalencia de **anemia** en niñas y niños de **6 a 36 meses de edad** en el país fue de **42.4%**, más alta en el **área rural (51.5%)** frente a la **urbana (39%)**.

(INEI, 2023)



En el 2022, Puno es el departamento más afectado con **67.2%** de **niñas y niños que tienen anemia**.

(INEI, 2023)

En el 2022, la desnutrición crónica afectó al **11.7% de niñas y niños** menores de 5 años de edad, siendo más alta en el **área rural (23.9%)** frente a la **urbana (7.1%)**.

(INEI, 2023)



El **sector agropecuario** concentró a **4.2 millones** de personas a nivel nacional en el 2022 (disminuyendo 8.8% frente al 2021).

(BCRP, 2023)



Al 2023, existen alrededor de **1,084 ollas comunes** en Lima Metropolitana, alimentando a más de **86 mil personas**.

(Red de Ollas de Lima Metropolitana, 2023)

Al 2023, en el Perú existen más de **14,000 comedores populares**, atendiendo a casi **1 millón de personas** todos los días.

(MIDIS, 2023)

ACERCA DE LA MESA

La Mesa de Acción por el Hambre Cero (ODS 2) se enfoca en generar acciones orientadas a enfrentar los desafíos de la crisis alimentaria del país. En este sentido, durante CADE Ejecutivos 2022, nace la iniciativa "Lucha Contra el Hambre y la Malnutrición", promovida por Grupo Alimenta, el Programa Mundial de Alimentos y Carolina Trivelli, ex Ministra de Desarrollo e Inclusión Social, con el propósito de involucrar al sector empresarial en soluciones a fin de enfrentar la emergencia del hambre.

Gobernanza de la mesa



Carolina Trivelli
Curadora

Investigadora principal del IEP
y Ex Ministra del MIDIS



Vasco Masías

Presidente de Grupo
Alimenta



Asesor técnico



**Programa
Mundial de
Alimentos**



Cooperación
internacional

Líderes de ejes de acción



**María Fernanda
Awapara**

Oficial de Alianzas y
Financiamiento para el
Desarrollo de la Oficina del
Coordinador Residente de
Naciones Unidas



Sabrina Mora

Project Manager de
Anemia Cero en Peruanos
por Peruanos



Carlos Lozada

Director de Comunicaciones
en APOYO Comunicaciones



Cynthia Faura

Gerenta de Responsabilidad
Social en SODEXO



Dario Zegarra

Country Manager en
Newmont Perú



Jeanine Mellet

Gerenta de la División de
Consumo Masivo de
Grupo Alimenta



Plan de trabajo

En Perú, las Ollas Comunes surgieron como una respuesta solidaria ante la emergencia provocada por el COVID-19, la cual agudizó los problemas de hambre en el país. En el 2023, las Ollas Comunes persisten para abordar la creciente demanda de alimentos de la población más vulnerable, lo que ha generado una necesidad mayor de recursos para su operación. Se estima que las Ollas Comunes cocinan 220 mil raciones cada día, donando 25 mil raciones diarias a casos sociales. Sin embargo, los retos que enfrentan son críticos; hoy en día, cada gestora de las Ollas Comunes trabaja 5 horas diarias sin remuneración, durante 6 días a la semana, equivalente a un total de 600 soles semanales de trabajo no remunerado.



En base a ello, la Mesa de Acción del ODS 2 planteó ejes de acción para abordar los desafíos vinculados al funcionamiento de las Ollas Comunes en Lima, identificando la necesidad de servicios logísticos para el rescate de alimentos, asistencia alimentaria, equipamiento para las cocinas, servicios básicos para las instalaciones, y asignación de presupuesto para garantizar la atención de acuerdo a Ley.

Rutas de Acción



Innovación del ecosistema alimentario



Anemia y malnutrición



Políticas públicas

Ejes de acción



Infraestructura, equipamiento y herramientas digitales



Transparencia de capacidades



Incidencia política y ciudadana

Tras un proceso participativo y de diálogo continuo con las lideresas de la Red de Ollas Comunes de Lima Metropolitana durante el 2023, la Mesa de Acción y la iniciativa “Lucha contra el Hambre y la Malnutrición” ha priorizado para este 2024 la implementación de un espacio físico que funcione como una plataforma multiservicios para facilitar y complementar el funcionamiento del conjunto de Ollas Comunes, y la labor de las 14,500 mujeres que trabajan en ellas.

En una primera etapa, se ha planificado iniciar con 01 piloto que se ubicará en un local ya en funcionamiento de la Red de Ollas Comunes de Lima Metropolitana, para luego continuar con el proceso de implementación y el compromiso de los aliados multiactor.

Trabajo de nuestros aliados estratégicos



PROYECTO PROSAN

Seguridad alimentaria y Nutricional para la niñez Sechurana

Ubicación:



Desde 2015, WFP en alianza con el Fondo Social del Proyecto Integral Bayóvar (FOSPIBAY), implementó un modelo integral de gestión territorial y acción comunitaria con el objetivo de reducir la anemia y desnutrición crónica infantil en la provincia de Sechura, Piura. El proyecto fortaleció la gestión pública en el territorio aplicando un modelo efectivo de acompañamiento familiar en salud y nutrición, incrementó el acceso de las familias a una dieta nutritiva y les brindó orientación para mejorar sus prácticas de alimentación.

Resultados:

Al 2022, se alcanzó a **6,715 niñas y niños** menores de 5 años y gestantes

Se logró reducir la desnutrición crónica en **6.1 puntos porcentuales** en menores de 5 años (de 22.4% en el 2019 al 16.3% en el 2022)

Se logró **reducir la anemia en 8.4 puntos porcentuales** en menores de 3 años (de 28.5% en el 2019 al 20.1% en el 2022)



COMEDORES CÁLIDDA 2.0

Comedores Cálidda 2.0 se desarrolla en las zonas de influencia de Cálidda, proporcionando a los comedores populares **acceso gratuito al gas natural**, una fuente de energía económica, segura y limpia. El objetivo es establecer un modelo de gestión ejemplar, replicable y escalable para comedores populares, con **cuatro líneas de acción: infraestructura, salud, desarrollo de negocios y cuidado ambiental**. El programa se centra en continuar generando alianzas, empoderar a las líderes y formar una red con el propósito de impactar positivamente en el bienestar de las comunidades, consolidando su papel como motor socioeconómico.

Resultados:

Al 2023, más de **890 comedores populares conectados** a gas natural en Lima y Callao.

Al 2023, más de **75,000 personas beneficiadas**.

Al 2023, más de **7,900 líderes de comedores populares beneficiados con capacitaciones** en temas de nutrición, salud, educación financiera y digital, emprendimiento, cuidado del ambiente y más.

Al 2023, **20 comedores Cálidda 2.0** implementados.

Al 2023, más de **5,100 kg de producto hidrobiológico fue entregado** a un precio social, en alianza con el Programa **A Comer Pescado**.

Al 2023, **se desarrollaron 7 alianzas** con entidades públicas, privadas y no gubernamentales.

¿Interesado en articular y contribuir al ODS 2?

CONÉCTATE AQUÍ 

Caso de éxito

RESCATE DEL AGRO

Organización:



Aporta al cumplimiento de la Meta 2.1: Al 2030, poner fin al hambre y asegurar el acceso de todas las personas, en particular los pobres y las personas en situaciones vulnerables, incluidos los lactantes, a una alimentación sana, nutritiva y suficiente durante todo el año.

"Rescate del Agro" contribuye a mitigar la inseguridad alimentaria en el país y a reducir el desperdicio de alimentos en el sector agrícola de Lima Metropolitana, Ica, Piura y Trujillo. A través de un modelo sostenible de redistribución, el proyecto busca recuperar alimentos que han perdido valor comercial, pero son aptos para el consumo, distribuyéndolos a poblaciones en situación de vulnerabilidad alimentaria.



Finalista del Reconocimiento "Perú por los ODS" Edición 2023

Hasta marzo de 2023, se han entregado con éxito 3,290 toneladas de alimentos agropecuarios rescatados, beneficiando a 1,091,818 personas, y capacitando a 3,744 beneficiarios en la promoción de hábitos nutricionales, emprendimiento y colaboración comunitaria.



¿Quieres conocer proyectos que contribuyen a las metas del ODS 2?

CONÓCELAS AQUÍ



MESA DE ACCIÓN POR LA SALUD Y BIENESTAR












Mesa de Acción por la **SALUD Y BIENESTAR**



OBJETIVO GENERAL

Garantizar una vida sana y promover el bienestar para todos en todas las edades.

METAS

-  Reducir la tasa mundial de mortalidad materna.
-  Poner fin a las muertes evitables de recién nacidos y de niños menores de 5 años.
-  Poner fin a las epidemias del SIDA, la tuberculosis, la malaria y las enfermedades tropicales desatendidas y combatir la hepatitis, las enfermedades transmitidas por el agua y otras enfermedades transmisibles.
-  Reducir en un tercio la mortalidad prematura por enfermedades no transmisibles.
-  Fortalecer la prevención y el tratamiento del abuso de sustancias adictivas.
-  Reducir a la mitad el número de muertes y lesiones causadas por accidentes de tráfico en el mundo.
-  Garantizar el acceso universal a los servicios de salud sexual y reproductiva, incluidos los de planificación de la familia, información y educación, y la integración de la salud reproductiva en las estrategias y los programas nacionales.
-  Lograr la cobertura sanitaria universal, en particular la protección contra los riesgos financieros, el acceso a servicios de salud esenciales de calidad y el acceso a medicamentos y vacunas seguros, eficaces, asequibles y de calidad para todos.
-  Reducir sustancialmente el número de muertes y enfermedades producidas por productos químicos peligrosos y la contaminación del aire, el agua y el suelo.

CONTEXTO PAÍS

A diciembre 2022, el **94.5% de establecimientos de salud**¹ de primer nivel contaban con **capacidad instalada inadecuada**, lo que implica precariedad en la infraestructura y equipamiento obsoleto o insuficiente.



(MINSa, 2023)

En 2022, **3 de cada 5 establecimientos** de salud del primer nivel de atención operaban **menos de 50%** de las horas diarias.

(Videnza Consultores, 2022)

En 2023, Perú registró **1.7 millones de menores** con **depresión**.

(MINSa, 2023)

En 2022, al supervisar 94 establecimientos de 11 regiones, se encontró que **95% carecía de recursos económicos** para **prevenir embarazos no deseados**.

(Defensoría del Pueblo, 2023)

En 2021, Perú fue el segundo país con más incidencia de tuberculosis en la Región de las Américas.

Al 2022, **56%** de los casos de TB se concentró en Lima Metropolitana y el Callao.

(OMS, 2021) (MINSa, 2023)



En 2022, el **60.8%** de las personas mayores de 60 años presentó al menos una comorbilidad, como **hipertensión arterial, obesidad o diabetes**.

(ENDES 2022)

Al 2021, el **56%** de peruanos se encontraban **afiliados al Seguro Integral** de Salud (SIS) y el **33%** al **Seguro Social de Salud**.

(EsSalud). (IPE, 2022)

En 2022, **Loreto** fue la región **menos competitiva** en el pilar de **Salud**² del Índice de Competitividad Regional.

(IPE, 2023)

¹ - El Primer Nivel de Atención en Salud (PNAS) es el más cercano y el de primer contacto con la población. Cuenta con establecimientos de baja complejidad como postas y centros de salud con consultorios de atención básica (MINSa, 2023)

² - El pilar de Salud del Índice de Competitividad Regional agrupa seis indicadores: Esperanza de vida al nacer, Desnutrición crónica, Prevalencia de anemia, Vacunación, Cobertura del personal médico, y Partos institucionales.

ACERCA DE LA MESA

La Mesa de Acción por la Salud y Bienestar (ODS 3) se enfoca en movilizar al sector privado para abordar las necesidades del sistema de salud en Perú, centrándose principalmente en el acceso, oportunidad y calidad en el Primer Nivel de Atención (PNAS) de enfermedades no transmisibles.

Gobernanza de la mesa



Hernan Ramos

Curador

Gerente General de la Asociación de Clínicas Particulares del Perú



Maria Soledad Guiulfo

Miembro del Directorio en ESSALUD



Guillermo Garrido Lecca

Gerente General de Pacífico Salud



Midori de Habich

Directora técnica del proyecto global de USAID - Sostenibilidad de los sistemas locales de salud



Arturo Granados

Ex Director General de Descentralización del Ministerio de Salud y consultor independiente



Cesar Munayco Escate

Director General del Centro Nacional de Epidemiología, Prevención y Control de Enfermedades del Ministerio de Salud




Pablo Lavado

Profesor asociado y Vicedecano del Departamento Académico de Economía en la Universidad del Pacífico



Plan de trabajo

El Primer Nivel de Atención en Salud (PNAS) juega un papel fundamental al abordar el 80% de las necesidades de salud de la población, proporcionando atención ambulatoria y tratamientos de baja complejidad (MINSA, s.f.). A pesar de su importancia, el 97.65% de estos establecimientos carece de la infraestructura y equipamiento esenciales (MINSA, 2022), y el 57.3% opera menos de la mitad de las horas diarias, evidenciando la limitada disponibilidad de personal médico y su capacidad de respuesta (Videnza Consultores, 2022). Tras un proceso de priorización con el Grupo Impulsor, la Mesa de Acción por la Salud y Bienestar decidió concentrar sus esfuerzos en la atención de tres enfermedades en el primer nivel de atención: diabetes mellitus, hipertensión arterial y asma.



Esta propuesta se plantea llevar a cabo a través de una iniciativa privada (IP) que permita ofrecer un paquete integral de servicio con protocolos, recursos, medicamentos, y equipamiento necesario, para un volumen poblacional determinado, en alianza con el Estado.



Foto: Pacífico Salud

Trabajo de nuestros aliados estratégicos



TAN FUERTES COMO EL HIERRO



Ubicación:
Lima

Esta iniciativa busca contribuir en la prevención y recuperación de la anemia infantil a través de campañas de salud integrales, las cuales abarcan triaje médico, despistajes de anemia, consulta pediátrica y capacitaciones. Además, se desarrollan sesiones educativas con el objetivo de promover la adquisición de conocimientos y hábitos saludables en la comunidad escolar dirigido a tres grupos claves: estudiantes, padres/madres de familia o apoderados, y docentes.

Resultados:

En 2023, más de **2,000 niños** de 3 a 5 años en situación vulnerable en San Juan de Lurigancho, **se beneficiaron con despistajes gratuitos de anemia.**

En 2023, se identificó que el 20% de los niños tamizados tenía anemia, **logrando recuperarse el 70% y mejorando sus niveles de hemoglobina más del 90%.**

En 2023, más de **4,200 familias se beneficiaron** con sesiones educativas y la donación de más de 1800 frascos de suplemento de hierro para tratar la anemia infantil.



PROMOCIÓN DEL MECANISMO OXI

Las Oxi (Obras por Impuestos) son un mecanismo que consiste en que una empresa privada, en forma individual o en consorcio, puede financiar, ejecutar y/o proponer proyectos de inversión pública o Inversiones de Optimización, de Ampliación Marginal, de Rehabilitación y de Reposición (IOARR) o actividades de operación y mantenimiento, a iniciativa estatal o privada, con cargo de hasta el 80% de su Impuesto a la Renta de tercera categoría por año.

Resultados:

Desde su creación en 2008, la **inversión en proyectos** en salud de las empresas asociadas a ALOXI **ha sido de S/ 704.7 millones (12 proyectos)** involucrando a 5 empresas.

¿Interesado en articular y contribuir al ODS 3?

CONÉCTATE AQUÍ

Caso de éxito

SERVICIO DE ORIENTACIÓN EN SEXUALIDAD (SOS): MEJOR SI LO SABES

Organización:



Aporta al cumplimiento de la Meta

3.7: Al 2030, garantizar el acceso universal a los servicios de salud sexual y reproductiva, incluidos los de planificación de la familia, información y educación, y la integración de la salud reproductiva en las estrategias y los programas nacionales.



Finalista del Reconocimiento "Perú por los ODS" Edición 2023

APROPO es una institución sin fines de lucro que se dedica a la **prevención en salud sexual y reproductiva, facilitando información, productos de salud y servicios** para que la población adolescente y joven pueda ejercer saludablemente su sexualidad.

En 2019, con el objetivo de acercar aún más sus servicios a la población, **implementaron un Asistente Virtual con inteligencia artificial (IA) en su servicio SOS ORIENTA**, convirtiéndolo en un recurso pionero **disponible las 24 horas del día, los 365 días del año**, para brindar información y responder consultas sobre salud sexual y reproductiva.

Esta innovación multinivel permitió acercar información oportuna, confiable y veraz a los adolescentes y jóvenes de todo el país, pasando de 64,730 consultas en el 2018 a 506,212 en el 2022. En los **últimos 4 años, se ha atendido a 266,761 usuarios nuevos, de los cuales el 63% son adolescentes y jóvenes.**



¿Quieres conocer proyectos que contribuyen a las metas del ODS 3?

CONÓCELAS AQUÍ










MESA DE ACCIÓN POR UNA EDUCACIÓN DE CALIDAD




OBJETIVO GENERAL

Garantizar una educación inclusiva, equitativa y de calidad y promover oportunidades de aprendizaje durante toda la vida para todos.

METAS

-  Asegurar que todos los niños terminen la enseñanza primaria y secundaria.
-  Asegurar que todos los niños tengan acceso a servicios de atención y desarrollo en la primera infancia y educación preescolar de calidad.
-  Asegurar el acceso igualitario de todas las personas a una formación técnica, profesional y superior de calidad, incluida la enseñanza universitaria.
-  Aumentar considerablemente el número de jóvenes y adultos que tienen las competencias necesarias, en particular técnicas y profesionales, para acceder al empleo.
-  Eliminar las disparidades de género en la educación y asegurar el acceso igualitario a todos los niveles de la enseñanza y la formación profesional.
-  Asegurar que todos los jóvenes y una proporción considerable de los adultos, tanto hombres como mujeres, estén alfabetizados y tengan nociones elementales de aritmética.
-  Asegurar que todos los alumnos adquieran los conocimientos teóricos y prácticos necesarios para promover el desarrollo sostenible.

CONTEXTO PAÍS

Hasta el 2022, Perú era uno de los tres países de Latinoamérica cuyos **planes educativos**  **no tenían metas cuantitativas concretas**, ni políticas públicas orientadas a cumplirlas.

(UNESCO, 2022)



El número de **estudiantes** de educación básica que **interrumpieron sus estudios** se incrementó en **27.8%** en el 2022.

(MINEDU, 2022)

En 2022, de 220 Unidades de Gestión Educativa Local (UGEL) en el Perú, **115 no contaban con planes de bienestar socioemocional**.

(MINEDU, 2022)

Al 2022, solo el **5.5%** de alumnos de **2do grado de primaria en zonas rurales** logró aprendizajes satisfactorios en **matemática**.³

(MINEDU, 2022)

Al 2022, solo el **16.7%** de establecimientos educativos en zonas **rurales** contaba con **electricidad, agua potable y desagüe**.

(MINEDU, 2022)



En 2022, **Loreto fue la región menos competitiva** en el pilar de **Educación**⁴ del Índice de Competitividad Regional.

(IPE, 2023)

A octubre del 2023, el presupuesto destinado a educación para **gasto público** ascendió a **S/ 43,548 millones**, reflejando un **incremento del 11.5%** en comparación con el año 2022.

(COMEX, 2023)

De **89,556 docentes** que rindieron la Prueba Única Nacional del Concurso de Ascenso de Educación Básica 2023, **solo 29% lograron superar los puntajes mínimos** establecidos.

(MINEDU, 2023)



³ - El Primer Nivel de Atención en Salud (PNAS) es el más cercano y el de primer contacto con la población. Cuenta con establecimientos de baja complejidad como postas y centros de salud con consultorios de atención básica (MINSU, 2023).

⁴ - El pilar de Educación del Índice de Competitividad Regional agrupa siete indicadores: Analfabetismo, Asistencia escolar básica, Población con secundaria o más, Rendimiento escolar en primaria, Rendimiento escolar en secundaria, Colegios con los tres servicios básicos, y Colegios con acceso a internet.

ACERCA DE LA MESA

La Mesa de Acción por una Educación de Calidad (ODS 4) busca promover y optimizar el apoyo del sector privado para aportar al cierre de brechas educativas en el sector rural, considerando a docentes, directores y el desarrollo de infraestructura.

Gobernanza de la mesa



Marilú Martens
Curadora

Directora Nacional de CARE Perú



Luciana Puente

Gerente General de Empresarios por la Educación



Angela Bravo

Oficial de Gestión e Incidencia en Educación de UNESCO



Dario Zegarra

Presidente de ALOXI



Mariana Caballero

Gerente General de ALOXI



Alfonso Bustamante

Presidente de CONFIEP



Mariana Zarate Rullier

Directora de Proyectos de Viva Vive Valores



Jose de la Riva Scerpella

Director de Viva Vive Valores



Plan de trabajo

La educación desempeña un papel fundamental en el desarrollo sostenible y la consecución de los Objetivos de Desarrollo Sostenible (ODS) de las Naciones Unidas. No obstante, en Perú, se enfrentan desafíos significativos para garantizar una educación de calidad, especialmente en las zonas rurales.

Para abordar esta situación, esta Mesa de Acción propone impulsar la colaboración entre diversos actores con el objetivo de mejorar la calidad educativa y el bienestar socioemocional de los estudiantes. Este enfoque integral se basa en tres componentes:

- ✓ Mejorar la infraestructura y equipamiento escolar
- ✓ Implementar programas de habilidades socioemocionales
- ✓ Fortalecer las competencias de los docentes y directores



Así, se busca establecer un modelo de colaboración pionero que demuestre la viabilidad de mejorar integralmente las escuelas, en consonancia con las directrices y respaldo del Ministerio de Educación.

Rutas de Acción



Estudiantes: básica y superior técnica



Docentes y Directores



Infraestructura y equipamiento

Ejes de acción

Desarrollo de habilidades socioemocionales

Formación de ciudadanía y valores

Fortalecimiento de competencias profesionales

Fortalecimiento de competencias digitales

Fortalecimiento de la gestión de los docentes/directores

Equipamiento en escuelas

Servicios básicos (luz, agua y saneamiento)

Acceso a internet/tecnología digital

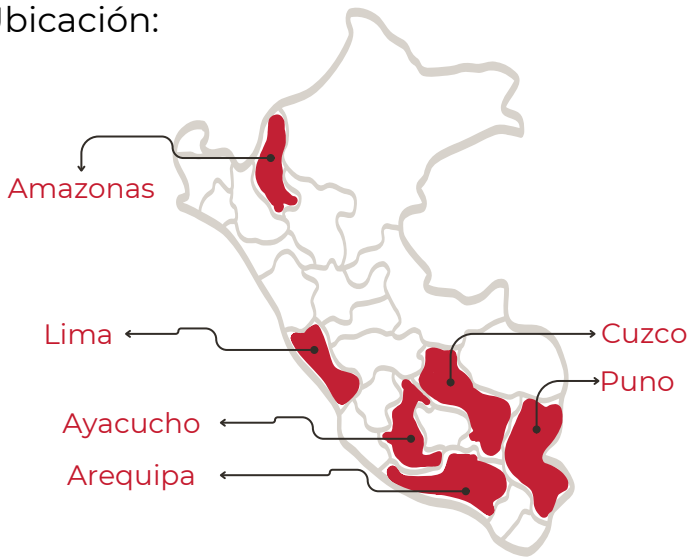
Trabajo de nuestros aliados estratégicos



Cooperación
internacional

HORIZONTES: PROGRAMA DE EDUCACIÓN SECUNDARIA RURAL

Ubicación:



Inició en 2018 con el objetivo de lograr que las y los adolescentes de escuelas públicas rurales terminen sus estudios de secundaria, brindando una formación educativa pertinente que se complementa con una formación técnica habilitadora para el desarrollo de sus proyectos de vida. Cuenta con 3 líneas de acción: desarrollo de habilidades socioemocionales, formación técnica, y prevención frente a factores de riesgo.

Resultados:



Foto: UNESCO

Al 2022, se han **beneficiado 46 escuelas.**

La evaluación del programa Horizontes mostró impactos positivos en el fortalecimiento de **8 de cada 10 habilidades socioemocionales** desarrolladas dentro del programa.

Al 2021, **la tasa de deserción escolar se redujo en 4.8%** en los colegios que participaron del programa.

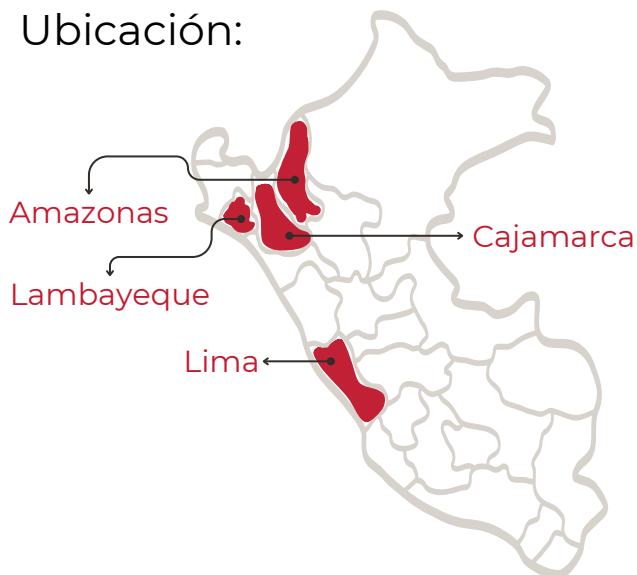
A nivel de incidencia política, entre 2019 y 2022, el equipo de HORIZONTES **participó en 26 documentos de políticas públicas aprobados.**

En 2022, **56 docentes fueron reconocidos** por sus prácticas innovadoras y su compromiso.

Entre 2019 y 2021, se han generado más de **30 módulos locales de educación técnica** que articulan el valor cultural, las tradiciones, las oportunidades de desarrollo productivo y la tecnificación en cada territorio.

NIÑAS CON OPORTUNIDADES

Ubicación:



"Niñas con Oportunidades" trabaja con estudiantes de 3ro, 4to y 5to de secundaria, con el propósito de que niñas y adolescentes de las zonas rurales y vulnerables del Perú culminen la secundaria con bienestar y continúen sus trayectorias educativas en un contexto educativo y comunitario de igualdad.

Como parte de la intervención también se trabaja con las/los docentes, quienes reciben un programa formativo para incorporar los ejes temáticos en su práctica pedagógica, y con las madres, los padres de familia y/o cuidadores de las estudiantes, quienes acompañan la trayectoria educativa.

Resultados:

En 2022, se logró un **incremento de 77% en los conocimientos de las/los estudiantes**, evidenciando avances específicos en los 4 ejes temáticos del proyecto: Habilidades Socioemocionales (33%), Educación Sexual Integral (57%), Educación Financiera - STEAM (63%) y Proyecto de Vida (34%).

Para 2024, se espera que el **65% de las adolescentes mujeres del programa finalicen la secundaria**, y un **58.5% continúen con estudios superiores** universitarios o técnicos.

Durante 2023, **se trabajó con 16 instituciones educativas alcanzando un total de 2,445 estudiantes** que forman parte del programa formativo "Transformando nuestro futuro".

PROGRAMA DE FORMACIÓN CIUDADANA



En el Perú, 8 de cada 10 peruanos cree que las personas de su comunidad son poco confiables, y el 45% piensa que en el país no se practica ningún valor (Encuesta Nacional 2020). El modelo educativo actual refuerza el problema, con metodologías educativas rígidas centradas en la producción de conocimientos.

Esta situación exige repensar la educación, y trabajar con docentes y directores para colocar al estudiante en el centro del aprendizaje.

Desarrollar una educación socioemocional y ciudadana permite a los niños solucionar problemas y pensar críticamente, prosperar individualmente y construir un sentido de comunidad como país.

Resultados:

En Patate, en alianza con Poderosa, de una encuesta a 509 estudiantes en el 2022, se identificó un **aumento en el indicador de autoeficacia del 13%**.

En Manchay y Tarma, en alianza con Asociación Unacem, **el 77% de docentes ha incluido las actividades de VIVA** dentro de su programación educativa en 2023.

Durante el 2023, en alianza con Mission Produce, los **docentes de las escuelas de Virú y Chao** que participaron del programa **aumentaron sus conocimientos** sobre las características de un buen ciudadano en 58%.

PLATAFORMA INTERCONEXIÓN

La Plataforma Interconexión es un espacio online, donde se registran los programas educativos desarrollados, implementados, ejecutados y/o financiados por el sector privado. En el 2019, se coordinaron 7 prioridades con el MINEDU, las cuales serán actualizadas en el transcurso del año con las autoridades correspondientes, considerando resultados de evaluaciones, aspectos socioemocionales, entre otros.

Resultados:

Al 2023, se han **registrado 137 programas** en **7 líneas de acción**, provenientes de 121 entidades (bajo los prioridades predeterminadas por el Ministerio de Educación):

● Desarrollo de capacidades de directores, docentes y estudiantes	62
● Tecnología y educación digital	37
● Infraestructura	11
● Formación en ciudadanía, valores y medio ambiente	8
● Formación para el trabajo y becas	7
● Otros	7
● Eventos y reconocimientos	5

MAESTRO EXE

En agosto del 2022, se lanzó la plataforma “Maestro ExE”, iniciativa que busca compartir en redes sociales, de forma abierta y gratuita, charlas, webinars, talleres y dinámicas en torno a 4 temas:

1. Dominio en el uso de la tecnología
2. Soporte y desarrollo socioemocional
3. Promoción de la lectura
4. Apoyo en la planificación y evaluación de los docentes



Foto: Web del Gobierno del Perú

PROMOCIÓN DEL MECANISMO OXI

Las Oxi (Obras por Impuestos) son un mecanismo que consiste en que una empresa privada, en forma individual o en consorcio, puede financiar, ejecutar y/o proponer proyectos de inversión pública o Inversiones de Optimización, de Ampliación Marginal, de Rehabilitación y de Reposición (IOARR) o actividades de operación y mantenimiento, a iniciativa estatal o privada, con cargo de hasta el 80% de su Impuesto a la Renta de tercera categoría por año.

Resultados:

Desde su creación en 2008, la **inversión en proyectos de educación**, de las empresas asociadas a ALOXI, ha sido **S/ 1,030 millones de soles** (47 proyectos), involucrando a 16 empresas.

Entre 2022 y 2023, la **inversión en proyectos de educación**, de las empresas asociadas a ALOXI, **ha alcanzado S/317.8 millones** (8 proyectos), involucrando a 5 empresas.

¿Interesado en articular y contribuir al ODS 4?

CONÉCTATE AQUÍ

Caso de éxito

PROYECTO TRANSICIÓN

Organización:



Impacto en la Meta 4.3: De aquí a 2030, asegurar el acceso igualitario de todos los hombres y las mujeres a una formación técnica, profesional y superior de calidad, incluida la enseñanza universitaria.



Ganador del Reconocimiento “Perú por los ODS” Edición 2023

Proyecto Transición fue desarrollado como respuesta a una **necesidad de apoyo en la transición del colegio a los estudios superiores** para jóvenes de las **comunidades rurales de Ccorca y Huanquite**, ubicados en Cusco. El proyecto brinda apoyo práctico para acceder y completar los estudios superiores a través de tres fases:

1. Plan de Vida con orientación vocacional y talleres
2. Programa de Becados
3. Empleabilidad

Gracias a la intervención, hoy en día, **85 jóvenes** de estas comunidades están **cursando sus estudios superiores** y **36 ya cuentan con un título universitario**.



¿Quieres conocer proyectos que contribuyen a las metas del ODS 4?

CONÓCELAS AQUÍ



5 IGUALDAD DE GÉNERO

MESA DE ACCIÓN POR LA IGUALDAD DE GÉNERO



Mesa de Acción por la **IGUALDAD DE GÉNERO**









Foto: © María Alejandra Ricalde

OBJETIVO GENERAL

Lograr la igualdad entre los géneros y empoderar a todas las mujeres y las niñas.

METAS

-  Poner fin a todas las formas de discriminación contra todas las mujeres y las niñas.
-  Eliminar todas las formas de violencia contra todas las mujeres y las niñas.
-  Eliminar todas las prácticas nocivas: matrimonio infantil, precoz y forzado y la mutilación genital femenina.
-  Reconocer y valorar los cuidados y el trabajo doméstico no remunerados.
-  Asegurar la participación plena y efectiva de las mujeres y la igualdad de oportunidades de liderazgo.
-  Asegurar el acceso universal a la salud sexual y reproductiva y los derechos reproductivos.

CONTEXTO PAÍS

En 2022, el **35.6%** de las peruanas de entre 15 a 49 años fueron **víctimas de violencia** por parte de su esposo o compañero.

(ENDES, 2022)

En el 2022, la PNP registró **11,524 denuncias por desaparición de mujeres**, de las cuales solamente el **48%** fueron registradas como **ubicadas**.

(Defensoría del Pueblo, 2023)

En 2022, **Junin** fue la región en la que se reportan **más casos de violencia**, con **63.3%**.

(ENDES, 2022)

En 2023, se han reportado **165 casos de feminicidios** en el Perú, **12.2%** más que en 2022.

(MIMP, 2023)

A septiembre del 2023, **809 niñas y adolescentes** entre 10 y 14 años se convirtieron en **madres**.

(CNV-MINSA, 2023)

En 2022, la **participación laboral femenina aumentó un 4,1%** respecto a 2021, sumando 302,100 personas.

(INEI, 2023)

A nivel regional, Perú ocupa la **penúltima posición en el ranking de inclusión financiera de mujeres**, con solo el **14%** debidamente incorporadas en el sistema financiero al 2023.

(Credicorp, 2023)

Foto: © María Alejandra Ricalde

ACERCA DE LA MESA

La Mesa de Acción por la Igualdad de Género (ODS 5) se enfoca en el cierre de brechas de género en el ámbito laboral, y en la prevención de la violencia de género y acoso sexual laboral en las organizaciones.

Rutas de la Mesa

RUTA 1: EQUIDAD DE GÉNERO EN EL TRABAJO

Busca que las empresas midan cómo contribuyen a la igualdad de género dentro de la organización, basado en el desarrollo y creación de políticas, cultura organizacional, el aumento del número de mujeres en puestos de liderazgo, así como el nivel de equidad en procesos de selección, desarrollo y compensaciones.

RUTA 2: PREVENCIÓN CONTRA LA VIOLENCIA DE GÉNERO

Busca que las empresas establezcan acciones para prevenir la violencia de género dentro de sus organizaciones, así como promover la inserción de víctimas de violencia de género dentro de su fuerza laboral.

RUTA 3: HOSTIGAMIENTO SEXUAL LABORAL

Las empresas están llamadas a brindar un ambiente laboral libre de acoso, promoviendo un clima seguro para sus trabajadores, previniendo el acoso sexual y reduciendo su incidencia.

Gobernanza de la mesa



Marlene Molero
Curadora
CEO de ELSA



Zelma Acosta
VP de Diversidad,
Inclusión y Equidad en
Intercorp



Sharon Quiroz
Gerenta Comercial
de Aequales



Susana Osorio
Jefa de Género y
Cumplimiento en CARE Perú



Norma Correa
Profesora e investigadora en la
Pontificia Universidad Católica
del Perú (PUCP)



Trabajo de nuestros aliados estratégicos



RANKING PAR

El Ranking PAR es una herramienta de medición gratuita, anual, comparativa y confidencial de las políticas y procesos en pro de la equidad de género y diversidad de las organizaciones en Latinoamérica. Esta medición realizada por Aequales brinda benchmarks y sugerencias para que las empresas obtengan un punto de partida y una guía en su camino hacia la equidad de género y diversidad.

Resultados:

En 2022, **197 empresas peruanas**, de más de 700 de Latinoamérica, **midieron sus niveles de equidad de género.**

Al 2022, el **40% de empresas peruanas realizó capacitaciones** en equidad y/o diversidad **a sus empresas proveedoras**, frente a un 37% en latinoamérica.

Al 2022, el **83% de empresas** peruanas que participaron en la medición del Ranking PAR **cuentan con una Política de Equidad de Género y/o Diversidad**; sin embargo, solo el **60% cumplen con una estrategia integral** con políticas, planes y recursos asignados.

IN WOMEN – UCIC **(Universidad Corporativa de Intercorp)**

InWomen es un programa estratégico de InLíder, equipo consultor de UCIC dedicado al diseño de programas de alto liderazgo, e Intercorp. Lanzado en 2019, tiene como objetivo fortalecer el talento y liderazgo femenino, permitiendo que las mujeres del Grupo lideren proyectos de impacto en el core de negocio y, así, visibilizar su agencia. De este modo, se busca desarrollar habilidades de alto liderazgo para reducir la brecha de representatividad femenina en posiciones de alta dirección.

Resultados:

Al 2023, **más de 550 mujeres** del grupo Intercorp **han sido capacitadas** en el programa.

En 2023, la **representatividad femenina en los Comités de Gerencia mejoró** a nivel Intercorp, alcanzando un **38%**.

PROYECTO: “GO WOMEN”

Programa de desarrollo y liderazgo femenino con el objetivo de contribuir a reducir la brecha de género al generar valor para las colaboradoras de Interbank, así como proveedores, clientes y la sociedad en general. Al 2023, se han creado diversos espacios que ofrecen herramientas para el desarrollo personal y profesional, fomentando el empoderamiento en áreas STEM y facilitando el diálogo para compartir experiencias y oportunidades de acción desde la empresa. Además, se ha implementado un voluntariado corporativo que capacita a niñas y adolescentes en liderazgo femenino y educación financiera.

Resultados:

Entre 2019 y 2023, la composición de las **posiciones de liderazgo femenino** pasó de **37% a 45%**.

Al 2023, un **36% de las posiciones STEM** son ocupadas por mujeres, 3% más que el año anterior.

Al 2023, más de **1,400 colaboradoras, 100 niñas/adolescentes y más de 30,000 personas** externas entre proveedores, clientes y público en general **han participado** de estos espacios.

IGNITE: ENCENDIENDO MI PODER

Ubicación:
Nacional



En alianza con el Centro de Crecimiento Inclusivo de Mastercard, entre 2020 y 2023 se implementó el proyecto IGNITE, con el objetivo de contribuir a la creación de empleo, la resiliencia financiera y mejorar el bienestar de las familias de las microempresarias, buscando acortar las barreras financieras y no financieras para el emprendimiento de las mujeres. Como parte del proyecto, junto a Financiera Confianza, se diseñó un producto financiero centrado en las necesidades y requerimientos de las mujeres emprendedoras: “Emprendiendo Mujer”, trabajando así para mejorar el acceso a financiamiento.

Resultados:

Entre 2020 y 2022, más de **48,000 empresarias y empresarios** fueron **beneficiados** directamente.

En 2022, **72% incrementó sus ingresos económicos** teniendo un aumento de 15% en promedio de sus ganancias.

En 2022, el **89% de las participantes** confirmaron que **mejoraron su calidad de vida** como resultado de su participación en las actividades y servicios de IGNITE.

En 2022, el **89%** afirmó que **mejoró su capacidad para manejar sus finanzas**.

En 2022, el 53% de las participantes accedieron por primera vez a un crédito, y se logró alcanzar a **43,205 emprendedoras y empresarias que recibieron financiamiento** para sus negocios por un valor de S/ 149'552,818 soles gracias a “Emprendiendo Mujer”.

TRANSFORMANDO LAS ECONOMÍAS HACIA EL RECONOCIMIENTO, REDUCCIÓN Y REDISTRIBUCIÓN DEL TRABAJO DOMÉSTICO Y DE CUIDADOS NO REMUNERADO EN AMÉRICA LATINA Y EL CARIBE

El proyecto tiene como objetivo simultáneo el desarrollo de **acciones a nivel regional** junto con acciones específicas en Perú, un piloto, para **promover un modelo escalable de políticas públicas y servicios locales** que contribuyan al reconocimiento, reducción y redistribución del trabajo de cuidados. Con la intervención se espera lograr un modelo escalable de sistema local de cuidados, basado en un mayor conocimiento de marcos normativos y políticas, metodologías y buenas prácticas; y promover el reconocimiento del derecho al cuidado y la creación de un Sistema Nacional de Cuidados en Perú, incluyendo el diseño y validación de instrumentos y capacidades institucionales para desarrollar e implementar un piloto en el país.

- Espacios de diálogo con participación de cooperación internacional y sociedad civil, para promover el reconocimiento del derecho al cuidado y la necesidad de la **creación de un Sistema Nacional de Cuidados**.
- Acuerdos institucionales con el **Gobierno Local de Villa El Salvador** para el diseño y trabajo conjunto en un piloto local de cuidados.
- Fortalecimiento de capacidades a organizaciones sociales de base y funcionarios de gobierno local sobre la corresponsabilidad social y de género de los cuidados.
- En el marco del trabajo de ONU Mujeres con iniciativas globales, el distrito de San Miguel se adhirió a la **iniciativa Ciudades Seguras, Libres de Violencia para Mujeres y Niñas**.



ELSA

ELSA es una herramienta digital que permite a las organizaciones medir, monitorear y actuar contra el acoso sexual laboral. ELSA recoge información anónima del personal y utiliza esa data para crear planes de acción personalizados a las necesidades de la organización, proveyéndolas de los recursos necesarios para su implementación. Además del corte por género, la plataforma cuenta con información de acoso sexual por orientación sexual e identidad de género, autoidentificación étnico racial y edad.

Resultados:

Al 2023, ELSA ya viene siendo **utilizada por organizaciones de 9 países** de América Latina y El Caribe.

Al 2023, **ELSA tiene el set de data** más grande sobre acoso sexual en la región, alcanzado en promedio las **150,000 entradas de información**.

Los **sectores más activos en 2023** fueron **“Servicios financieros y seguros”, “Minero y energético”** y **“Alimentos y bebidas”**.

Entre 2021 y 2022, el uso de la herramienta ELSA reveló una **disminución en la incidencia de acoso sexual laboral** en las organizaciones, **pasando del 34% al 12%**. Además, el porcentaje de denuncias aumentó del 10% al 12% en 2022, manteniéndose en un valor similar en 2023.

¿Interesado en articular y contribuir al ODS 5?

CONÉCTATE AQUÍ 

Caso de éxito

TAPPOYO

Organización:



Impacta en la Meta 5.a: Emprender reformas que otorguen a las mujeres igualdad de derechos a los recursos económicos, así como acceso a la propiedad y al control de la tierra y otros tipos de bienes, los servicios financieros, la herencia y los recursos naturales, de conformidad con las leyes nacionales.



Ganador del Reconocimiento “Perú por los ODS” Edición 2023

Tappoyo es una fintech que **proporciona préstamos justos y asequibles a las mujeres emprendedoras** a través de su plataforma físico-digital. Con el apoyo de una red de mujeres referentes en sus comunidades, conecta a pequeñas emprendedoras que necesitan un préstamo, con personas que tienen excedentes de capital y que quieren generar impacto social con su dinero de forma segura y rentable. Desde 2021, han beneficiado a más de **1,500 emprendedoras**, de las cuales el **35% logró iniciar su emprendimiento** gracias al capital prestado. Además, han logrado **reducir en 800% la tasa de interés** que pagaban a prestamistas informales.



¿Quieres conocer proyectos que contribuyen a las metas del ODS 5?

CONÓCELAS AQUÍ









MESA DE ACCIÓN POR EL AGUA LIMPIA Y SANEAMIENTO




OBJETIVO GENERAL

Garantizar la disponibilidad y la gestión sostenible del agua y el saneamiento para todos.


METAS

-  Lograr el acceso universal y equitativo al agua potable a un precio asequible para todos.
-  Lograr el acceso a servicios de saneamiento e higiene adecuados y equitativos para todos.
-  Mejorar la calidad del agua reduciendo la contaminación, eliminando el vertimiento y minimizando la emisión de productos químicos y materiales peligrosos.
-  Aumentar considerablemente el uso eficiente de los recursos hídricos en todos los sectores.
-  Implementar la gestión integrada de los recursos hídricos a todos los niveles.
-  Proteger y restablecer los ecosistemas relacionados con el agua, incluidos los bosques, las montañas, los humedales, los ríos, los acuíferos y los lagos.


CONTEXTO PAÍS

En 2022, **1 de cada 10 hogares no tuvieron acceso a una red pública de agua potable a nivel nacional.**  En el ámbito **urbano**, **7% no tuvo acceso a agua**, mientras que en el rural es de **21%**.

(ENAPRES, 2022)

En 2022, aproximadamente el **20%** de los peruanos **carecía de servicios de saneamiento.**  En áreas urbanas, el **13% de los hogares** no contaba con el servicio, mientras que en zonas rurales, alcanzó un **60%**.


(ENAPRES, 2022)

En 2022, solo **3%** de personas en el **ámbito rural**  **consumía agua** con el nivel adecuado de cloro.


(ENAPRES, 2022)

Al 2018, se desperdiciaba anualmente el **27% de agua disponible**, siendo la agricultura uno de los sectores principales asociados a esta pérdida.

(ANA, 2018)

Entre 2036 y 2065, se prevé una **disminución** de hasta el **25%** en la **disponibilidad de agua de las cuencas** que alimentan a las empresas prestadoras de servicios y  proveen agua a las ciudades.

(SUNASS & SENAMHI, 2022)

En Perú, aproximadamente el **37% del agua** disponible **se desperdicia** anualmente, siendo la **agricultura**  uno de los sectores principales asociados a esta pérdida.

(ANA, 2010)

ACERCA DE LA MESA

La Mesa por el Agua Limpia y Saneamiento (ODS 6) se enfoca en movilizar al sector privado a mejorar la calidad y acceso de los servicios básicos de agua y saneamiento, incidiendo en el uso, consumo y desperdicio de agua, así como en la conservación y gestión sostenible de los recursos hídricos.

Gobernanza de la mesa



Alejandro Conza
Curador
Gerente de Operaciones
de Hídrika



Rizal Bragagnini
Presidente del Cluster de
Moda Sostenible



Julia Torreblanca
Vicepresidenta de Asuntos
Corporativos de Cerro Verde



Marianna Sousa
Gerente de Estrategia
Corporativa y Gestión Sostenible
de World Textile Sourcing



**Maria Fernanda
Delfino**
Engagement Associate LATAM
en The Toilet Board Coalition



Max Carbajal Navarro
Director general de la Dirección
General de Políticas y Regulación
en Construcción y Saneamiento
del Ministerio de Vivienda,
Construcción y Saneamiento



**Cindy Mantilla
Salcedo**
Directora de Saneamiento de la
Dirección General de Políticas y
Regulación en Construcción y
Saneamiento del Ministerio de
Vivienda, Construcción y Saneamiento



Hildegardi Venero
Consultora Nacional
ETRAS en OPS/OMS



Plan de trabajo

En función a los grandes desafíos que enfrenta el país en torno a agua y saneamiento, la Mesa de Acción del ODS 6 ha definido una propuesta orientada a abordar tres rutas de acción estratégicas. Estas se centran en la conservación del recurso hídrico, la inversión para el cierre de brechas, y la mejora de políticas públicas con el objetivo de impulsar acciones coordinadas con el Estado. En el mes de diciembre de 2023, se realizó una sesión de validación con especialistas y actores claves para el desarrollo del plan de trabajo, espacio donde se contó con la presencia de Hania Pérez de Cuéllar, Ministra de Vivienda, Construcción y Saneamiento. En base a la retroalimentación recibida, la Mesa definió los siguientes objetivos para el 2024 hacia adelante:



RUTAS	EJES	HITOS
Conservación del recurso hídrico	Sostenibilidad hídrica desde la industria	Comprometer la ejecución de por lo menos 01 proyecto piloto de recuperación de recursos hídricos (infraestructura natural) en una localidad con altos niveles de estrés hídrico, involucrando a las empresas inscritas en la Mesa de Acción.
	Tratamiento y gestión de aguas residuales	Lograr que el 100% de las empresas participantes de la Mesa de Acción gestionen de manera responsable las aguas residuales dentro del marco de la ley y, al mismo tiempo, aumentar en un 10% la participación de empresas que implementan sistemas de tratamiento y reúso de agua, partiendo de aquellas que inicialmente no contaban con dichos sistemas.
Inversión para el cierre de brechas	Proyectos de inversión en agua y saneamiento	Fomentar la intervención de las empresas de la Mesa de Acción, a través de inversiones de rápido impacto en cierre de brechas de agua y saneamiento, desde Responsabilidad Social Empresarial (RSE), o mecanismos de Oxl o IOARRs.
Mejora de diseño de políticas	Diálogo público - privado de alto nivel para impulsar acciones a nivel de Estado	Involucrar a actores del sector privado en espacios de diálogo multisectoriales sobre problemáticas y regulaciones prioritizadas, aprovechando los espacios disponibles de instituciones como el ANA y/o el Ministerio de Vivienda, Construcción y Saneamiento.

Trabajo de nuestros aliados estratégicos



PACTO “UNIDOS POR EL AGUA Y EL SANEAMIENTO”

El **acceso al agua y al saneamiento** es un **derecho humano**; sin embargo, en el Perú, alrededor de 3.4 millones de personas no cuentan con acceso a agua potable y 7.6 millones no cuentan con acceso a alcantarillado u otras formas de disposición sanitaria de excretas. Ante esta realidad y los desafíos climáticos, llevar el recurso vital del agua a cada una de las viviendas, se ha convertido en una prioridad, por ello el **MVCS** organizó el **foro “Unidos por el Agua y el Saneamiento”**, durante los días 7 y 8 de setiembre del 2023, con el objetivo de lograr la articulación de actores políticos, públicos, privados, sociales, económicos y técnicos del ámbito nacional e internacional; para asegurar una política sostenible en la gestión del agua y saneamiento, promoviendo finalmente un **pacto nacional sobre el derecho al agua y el saneamiento**, como un **acto trascendental**, con la finalidad de llegar a conclusiones consensuadas y generar propuestas que vayan delineando el rumbo de futuras acciones, y promover así el compromiso de alcanzar en nuestro país las metas del ODS 6. Dicho ello, las entidades y personas firmantes realizaron los **siguientes compromisos**:

- Luchar frontalmente contra la corrupción, ya que este flagelo le roba el derecho humano al agua y saneamiento a las poblaciones más vulnerables.
- Reducir la brecha a través de proyectos innovadores y sostenibles para que todas las peruanas y peruanos accedan de manera universal y equitativa al agua potable y saneamiento.
- Conservar y gestionar de manera sostenible las fuentes de agua para asegurar la disponibilidad del recurso hídrico, sobre todo en un creciente entorno de eventos naturales extremos y cambio climático.
- Concientizar a la población sobre el uso responsable y el cuidado del agua potable y saneamiento.
- Articular acciones sectoriales y multisectoriales para generar políticas orientadas a mejorar la eficiencia de la prestación de los servicios de agua y saneamiento.
- Reconocer y promover la participación de la mujer en la gestión sostenible de la prestación de los servicios de agua y saneamiento.

Aliados del pacto:

- a) El Estado Peruano b) El Sector Privado c) La Cooperación Internacional. d) La Academia
e) La Sociedad Civil, las Organizaciones Sociales de Base, los Pueblos Originarios y todas aquellas formas de organización social y cultural

Para más información, revisa la plataforma:

“UNIDOS POR EL AGUA Y SANEAMIENTO” AQUÍ



PLANTA DE TRATAMIENTO DE AGUAS RESIDUALES MUNICIPALES (PTAR) “LA ENLOZADA”

Ubicación:
Arequipa



En 2011, se firmó un acuerdo entre las autoridades de Arequipa, líderes sociales, agricultores, SEDAPAR y Cerro Verde para implementar un sistema de recolección y tratamiento de aguas residuales en Arequipa, históricamente vertidas sin tratamiento al río Chili. A cambio, Cerro Verde obtuvo permisos para reutilizar 1 m³/seg promedio anual de agua residual tratada, devolviendo el resto al río Chili en conformidad con la legislación y estándares ambientales peruanos. Cerro Verde financió los estudios y construyó la Planta de Tratamiento de Aguas Residuales (PTAR) como solución a la contaminación del agua del río Chili, con un costo aproximado de US\$ 500 millones de dólares como parte de la ampliación de su Unidad de Producción de más de US\$ 5,300 millones de dólares.

Asimismo, Cerro Verde está a cargo de la operación y mantenimiento de la PTAR, tratando el 95% de las aguas residuales de Arequipa Metropolitana íntegramente a su costo, lo que significa que la población de Arequipa no tiene que pagar por este servicio.

Resultados:

Recuperación de la flora y fauna del **río Chili**.

Al 2023, **mejoras en la salud comunitaria** y estímulo al turismo.

Al 2023, se generaron de **20,000 empleos** temporales.

Beneficios para agricultores: riego con agua limpia, aumento de rendimientos, ventas y capacidad de exportación.

Al 2023, se crearon **3,000 empleos permanentes** adicionales en Cerro Verde.

REHABILITACIÓN DE LA AMUNA HORNO-MARCAHUASI

Ubicación:



En colaboración con Aquafondo, Coca-Cola Perú se unió a la rehabilitación de las "amunas", un sistema de infraestructura ancestral que permite la infiltración de agua durante la temporada de lluvias para su uso posterior en la temporada seca. Se ha rehabilitado **1.76 kilómetros de la amuna Horno-Marcahuasi en San Pedro de Casta, Huarochirí**, beneficiando la cuenca del río Santa Eulalia, afluente del río Rímac. Durante la rehabilitación, se emplean materiales naturales como piedra, barro y arcilla para permitir la infiltración del agua de lluvia en el subsuelo. Este proceso también **estabiliza laderas, fomenta la vegetación y reduce el riesgo de deslizamientos**, contribuyendo al **desarrollo agrícola** de la comunidad.

Resultados:

Al 2023, se han rehabilitado **1.76 kilómetros de canales** amuneros.

En 2023, se capacitaron a **120 personas** en temas vinculados a los recursos hídricos y amunas.

El aporte de **agua infiltrada a la cuenca** se estima en **384,750 metros cúbicos anuales**.

DISPONIBILIDAD Y GESTIÓN SOSTENIBLE DEL AGUA PARA TODOS



TSC es una fábrica de confección textil ubicada en **Chincha, Ica**, 1 de los 8 departamentos con **mayor riesgo de estrés hídrico** en el Perú. Por tal motivo, TSC busca garantizar la disponibilidad del agua y su gestión sostenible a través de 2 líneas de acción. La primera está asociada al uso responsable del recurso mediante **proyectos de innovación tecnológica**, como lavado con nanoburbujas, efectos de teñido con tecnología ozono y la instalación de una nueva **planta de tratamiento de aguas industriales** que permitirá un reúso de hasta el **70% de agua**. Por otro lado, busca contribuir a cerrar las brechas de acceso a través de la instalación de tanques reservorios de agua para la comunidad.

Resultados:

Al 2023, han logrado una **reducción del 25% de consumo de agua** por prenda producida (Línea base 2019).

Al 2023, han **beneficiado a más de 500 personas** con la entrega e instalación de tanques reservorios de agua en **comedores populares**.

PROGRAMA: IMPULSANDO LA ECONOMÍA DEL SANEAMIENTO EN AMÉRICA LATINA Y EL CARIBE

Toilet Board Coalition **acelera las soluciones de negocio a la crisis del saneamiento** a través de la Aceleradora líder del sector. En 2023, la Aceleradora se expandió de Asia y África a América Latina gracias a la cofinanciación del Banco Interamericano de Desarrollo (BID) y de BID Lab a través de la alianza Fuente de Innovación y en colaboración con Water For People. La Aceleradora **pone en contacto a líderes empresariales e inversionistas globales con soluciones locales de saneamiento**, facilitando alianzas vitales e impulsando el progreso hacia el Objetivo de Desarrollo Sostenible 6.2 - saneamiento para todos en 2030. El programa ofrece coaching sobre modelos de negocio, mentoría corporativa y acceso a inversión a emprendedores de saneamiento que atienden a mercados de bajos ingresos.



Resultados:

Al 2023, se han **graduado 70 pymes** de Asia, África y América Latina, impactando a más de **3 millones de personas** diariamente y desbloqueando **33 millones de dólares en financiación**.

Al 2030, se espera impactar a **1,000 millones** de personas, a través de la aceleración de 1,000 empresas.

*Toilet Board Coalition está dirigida por sus principales Miembros, Unilever, Kimberly-Clark, LIXIL, Aqua for All y USAID. Los contenidos son responsabilidad de Toilet Board Coalition y no reflejan necesariamente las opiniones de sus Miembros y socios.

PROGRAMA HUELLA HÍDRICA Y CERTIFICADO AZUL

En el año 2015, la Autoridad Nacional del Agua instauró el Programa de Huella Hídrica, con el fin de **contribuir al aprovechamiento sostenible, conservación y protección de la cantidad y calidad de los recursos hídricos**, a través de la reducción de consumos de agua en la cadena de producción de bienes y servicios, y desarrollo de acciones que mejoren la calidad del agua. El **Certificado Azul**, es el reconocimiento que se otorga a las personas naturales y jurídicas participantes del Programa Huella Hídrica, que han **alcanzado con éxito los compromisos asumidos en reducir los consumos de agua en sus procesos productivos, y hayan desarrollado valor compartido en agua**, beneficiando a la población del entorno y operaciones de la empresa.

Resultados:

En 2023, 30 empresas, diversificadas en 32 unidades operativas, han obtenido el Certificado Azul, ejecutando una inversión de más de **S/. 135 millones** y **beneficiando a 199,087 personas**.

Los proyectos desarrollados han permitido:
5,747,588 metros cúbicos de agua ahorrados.
479,779 metros cúbicos de agua reusada.
141,718 metros cúbicos de agua tratada.

PROMOCIÓN DEL MECANISMO OXI

(Obras por Impuestos)

Las Oxi (Obras por Impuestos) son un mecanismo que consiste en que una empresa privada, en forma individual o en consorcio, puede financiar, ejecutar y/o proponer proyectos de inversión pública o Inversiones de Optimización, de Ampliación Marginal, de Rehabilitación y de Reposición (IOARR) o actividades de operación y mantenimiento, a iniciativa estatal o privada, con cargo de hasta el 80% de su Impuesto a la Renta de tercera categoría por año.

Resultados:

Desde su creación en 2008, la **inversión en proyectos** de agua y saneamiento, de las empresas asociadas a ALOXI, **ha sido de S/ 814.3 millones de soles** (52 proyectos), involucrando a 14 empresas.

Entre 2022 y 2023, la **inversión en proyectos** de agua y saneamiento, de las empresas asociadas a ALOXI, **ha alcanzado los S/82.9 millones** (15 proyectos), involucrando a 6 empresas.

¿Interesado en articular y contribuir al ODS 6?

CONÉCTATE AQUÍ

Caso de éxito

COBERTURA TOTAL PARA SIEMPRE EN EL DISTRITO DE ASUNCIÓN - CAJAMARCA

Organización:



Impacta en la Meta 6.b: Apoyar y fortalecer la participación de las comunidades locales en la mejora de la gestión del agua y el saneamiento.



Finalista del Reconocimiento "Perú por los ODS" Edición 2023


La intervención busca desarrollar y fortalecer capacidades locales, generar procesos y alianzas sostenibles para incrementar el acceso a agua potable, saneamiento seguro e higiene, a través de la **construcción o rehabilitación de sistemas de agua que garanticen el acceso a servicios con niveles intermedios o altos**. Cobertura Total Para Siempre se centra en un enfoque de intervención territorial, alcanzando a todo el distrito de Asunción, incluyendo a población rural dispersa.

A la fecha han logrado que **4,082 familias (98.5%)** cuenten con **servicios de agua potable de calidad**, todos los días y en cantidad suficiente, y que **46 escuelas públicas (95.83%)** y **3 establecimientos de salud (100%)** cuenten con este servicio.



¿Quieres conocer proyectos que contribuyen a las metas del ODS 6?

CONÓCELAS AQUÍ



7 ENERGÍA ASEQUIBLE
Y NO CONTAMINANTE

MESA DE ACCIÓN POR LA ENERGÍA ASEQUIBLE Y NO CONTAMINANTE






Mesa de Acción por la **ENERGÍA ASEQUIBLE Y NO CONTAMINANTE**



OBJETIVO GENERAL

Garantizar el acceso a una energía asequible, fiable, sostenible y moderna para todos.

METAS

-  Garantizar el acceso universal a servicios energéticos asequibles, fiables y modernos.
-  Aumentar considerablemente la proporción de energía renovable en el conjunto de fuentes energéticas.
-  Duplicar la tasa mundial de mejora de la eficiencia energética.

CONTEXTO PAÍS



En comparación con los países pertenecientes a la Comunidad Andina y la Alianza del Pacífico, Perú exhibió el **acceso más limitado a la electricidad en 2021.**

(Banco Mundial, 2021)

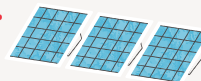
Al 2022, el **93,3%** de los hogares peruanos contaban con **acceso a energía eléctrica**  mediante red pública todos los días de la semana.

(ENAPRES 2022)

En 2022, en comparación con los países de la Alianza del Pacífico, **Perú** tiene la **menor capacidad de producción de energías renovables.**

(medido en megavatios)

(BID, 2022)



En 2022, alrededor del **10%** de la **energía** del Sistema Eléctrico Interconectado Nacional **provino de recursos energéticos renovables.**

(COES, 2023)

Al 2017, aproximadamente el **21%** de los hogares peruanos **utilizaban combustibles contaminantes para cocinar.**



En **áreas rurales**, esta cifra ascendió a **70%.**

(INEI, 2017)

Foto: María Alejandra Ricalde

ACERCA DE LA MESA

La Mesa por la Energía Asequible y No Contaminante (ODS 7) propone que la energía sostenible es una oportunidad que transforma vidas y economías, que permite asegurar el acceso universal a los servicios de energía modernos, mejorar el rendimiento y aumentar el uso de fuentes renovables.

Rutas de la Mesa

RUTA 1: EFICIENCIA ENERGÉTICA

La energía es el factor que contribuye principalmente al cambio climático, y representa alrededor del 60% de todas las emisiones mundiales de gases de efecto invernadero. En esta ruta, todos los consumidores de energía, especialmente las grandes empresas, están llamadas a implementar un uso más racional de la energía, ya sea implementando proyectos de transición energética o adoptando medidas de concientización para minimizar el uso de energía.

RUTA 2: ENERGÍAS RENOVABLES

Actualmente existen tecnologías nuevas y limpias que pueden reorientar el desarrollo a lo largo de una trayectoria hacia un país carbono neutral. El Perú cuenta con los recursos naturales suficientes para generar energías renovables por siglos, aumentar su capacidad instalada, diversificar su producción y brindar mejores servicios de energía fuera de la capital.

ORGANIZACIONES ESPECIALISTAS



Trabajo de nuestros aliados estratégicos



ENERGÍA PARA CRECER

Energía para Crecer nace en 2022 con el objetivo de contribuir a **reducir la brecha de acceso a la energía eléctrica** en comunidades vulnerables. De esta manera, acelera el ritmo de electrificación anual, impactando positivamente en la calidad de vida de miles de familias.



Resultados:

Al 2023, el proyecto ha llevado **energía a cerca de 30,000 hogares**, con **120,000 personas beneficiadas**.

PROMOCIÓN DE ENERGÍAS RENOVABLES (RER) EN LA TRANSICIÓN ENERGÉTICA DEL PAÍS

Con el objetivo de difundir la necesidad de avanzar hacia una generación de energía más limpia y reemplazar las fuentes fósiles, SPR participó activamente en diversos espacios con el sector público y privado para resaltar la importancia de las **energías renovables (RER)** en la **transición energética del país**. Se centró en destacar la reducción de emisiones de carbono, la posibilidad de establecer tarifas eléctricas más equitativas y el cumplimiento de compromisos ambientales en la lucha contra el cambio climático. Estas acciones buscan estimular la adecuación de la regulación eléctrica para permitir la participación equitativa de las energías renovables en licitaciones.

Resultados:

En mayo de 2023, se aprobó un dictamen en mayoría con la **propuesta gubernamental** para adecuar la regulación eléctrica a las nuevas formas de generación de electricidad con recursos renovables. Está pendiente de debate en el pleno del Congreso.

En noviembre de 2023, por primera vez, el **Ministerio de Economía y Finanzas incorporó** en sus medidas de reactivación económica **las modificaciones a la ley eléctrica peruana**.

Asociados como NOVUM Solar y EDF Renovables, a través del joint venture Amazonas Solar, implementan proyectos de micro-redes eléctricas con energía solar, **comprometiendo una inversión de USD 60 millones para los años 2022 - 2024**.

Las **plantas en operación** se ubican en Atalaya, Purus, San Lorenzo y los proyectos en desarrollo en de Requena, Caballococha, El Estrecho, Tamshiyacu, Contamana, Orellana y Lagunas. La generación solar **evitará que se lancen mas de 500 mil toneladas de CO2 a la Amazonía**.

¿Interesado en articular y contribuir al ODS 7?

CONÉCTATE AQUÍ

Caso de éxito

CENTRAL SOLAR FOTOVOLTAICA DE ATALAYA

Organización:



Impacta al cumplimiento de la Meta 7.1: De aquí a 2030, garantizar el acceso universal a servicios energéticos asequibles, fiables y modernos.

Electro Ucayali S.A. ha impulsado la construcción de una **central de generación solar fotovoltaica integrada al Sistema Eléctrico Aislado de Atalaya, Ucayali**, mediante la suscripción de un Power Purchase Agreement (PPA) con la empresa generadora privada NOVUM SOLAR SAC.

La Central Solar de Atalaya, **abarca 10,000 m²** y cuenta con **1260 paneles de 400 Wp cada uno**, generando un **promedio anual de energía de 700,548 kWh**. El proyecto permite la reducción de costos de combustible y transporte, disminuyendo el consumo de combustible D2 en 60,917 galones anuales y contribuyendo en la **disminución de las emisiones de CO₂** en aproximadamente **269.7 toneladas anuales**. Además, la reducción anual de costos de generación térmica representa S/. 1,126,968.



¿Quieres conocer proyectos que contribuyen a las metas del ODS 7?

CONÓCELAS AQUÍ



8 TRABAJO DECENTE Y CRECIMIENTO ECONÓMICO








MESA DE ACCIÓN POR EL TRABAJO DECENTE Y CRECIMIENTO ECONÓMICO



OBJETIVO GENERAL

Promover el crecimiento económico sostenido, inclusivo y sostenible, el empleo pleno y productivo, y el trabajo decente para todos.


METAS

-  Mantener el crecimiento económico per cápita de conformidad con las circunstancias nacionales.
-  Lograr niveles más elevados de productividad económica mediante la diversificación, la modernización tecnológica y la innovación.
-  Promover políticas orientadas al desarrollo que apoyen las actividades productivas, la creación de puestos de trabajo decentes, el emprendimiento, la creatividad y la innovación, y fomentar la formalización y el crecimiento de las microempresas. Mejorar progresivamente la producción y el consumo eficientes de los recursos mundiales, y procurar desvincular el crecimiento económico de la degradación del medio ambiente.
-  Lograr el empleo pleno y productivo y el trabajo decente para todas las mujeres y los hombres.
-  Reducir considerablemente la proporción de jóvenes que no están empleados y no cursan estudios ni reciben capacitación.
-  Proteger los derechos laborales y promover un entorno de trabajo seguro y sin riesgos para todos los trabajadores. Erradicar el trabajo forzoso, poner fin a las formas contemporáneas de esclavitud y la trata de personas y asegurar la prohibición y eliminación de las peores formas de trabajo infantil.
-  Fortalecer la capacidad de las instituciones financieras nacionales para fomentar y ampliar el acceso a los servicios bancarios, financieros y de seguros para todos. Elaborar y poner en práctica políticas encaminadas a promover un turismo sostenible que cree puestos de trabajo y promueva la cultura y los productos locales.



CONTEXTO PAÍS

Entre 2021 y 2022, **el PBI creció un 2.68%**,  inferior al incremento del 13.31% de 2020 a 2021.


(INEI, 2023)

La tasa de desempleo en Perú **aumentó**  de **4.2%** en el segundo trimestre de 2022 a **5.3%** en el mismo período de 2023, un incremento de 1.1 pp.

(INEI 2023)

 **En 2022, Cajamarca** fue la región **menos competitiva** en el pilar⁶ **Laboral** del Índice de Competitividad Regional. 

(IPE, 2023)

En 2022, las **mypes**  representaron el **96.4% de las empresas peruanas** y emplearon un **45.8% de la PEA.**

(ENAHO, 2022)

 **En 2022, Puno** fue la región **menos competitiva** en el pilar⁷ **Entorno Económico**  del Índice de Competitividad Regional.

(INEI, 2017)

6 - El pilar Laboral del Índice de Competitividad Regional agrupa seis indicadores: Ingreso mensual por trabajo, Brecha de género en ingresos laborales, Empleo adecuado, Fuerza laboral educada, Índice de formalidad laboral, y Brecha de género en participación laboral.

7 - El pilar de Entorno Económico del Índice de Competitividad Regional agrupa siete indicadores: Producto bruto interno real, Producto bruto interno real per cápita, Stock de capital por trabajador, Presupuesto público per cápita mensual, Gasto real per cápita mensual, Tenencia de cuentas, y Acceso a crédito.

CONTEXTO PAÍS

Al 2022, se registró una tasa de **informalidad de 75.7%** a **nivel nacional** (13.4 millones de personas).

(IPE, 2022)



Al 2022, **Huancavelica y Puno** fueron los departamentos con las tasas de **informalidad más altas del país**, con 91.7% y 90.2% respectivamente.

(MTPE 2023)

En 2023, más del **50%** de los peruanos enfrentó dificultades para cubrir sus **gastos mensuales** debido al **aumento del costo de vida**.

(DATUM, 2023)

En 2022, un **73%** de encuestados consideró que la **situación económica del país fue peor que el 2021**.

(IEP, 2022)

En 2023, el nivel de inclusión financiera de la población peruana **llegó al 21%, un incremento de 7pp** respecto al 2021.

(CREDICORP, 2017)

ACERCA DE LA MESA

La Mesa de Acción por el Trabajo Decente y Crecimiento Económico (ODS 8) se enfoca en el aumento sostenible de la productividad, el acceso generalizado a los derechos laborales y la fiscalización, así como en la mejora del diseño de políticas.

Gobernanza de la Mesa



Jose Carlos Saavedra

Curador

Socio y economista principal de Apoyo Consultoría



Sector privado



Gianfranco Ferrari

CEO de Credicorp



Sector privado



David Tuesta

Presidente del Consejo Privado de Competitividad



Sector privado



Jorge Toyama

Socio de Vinatea & Toyama



Sector privado



Marisol Guiulfo

Gerenta General del Consejo Privado de Competitividad



Sector privado

Asesor técnico



Organización Internacional del Trabajo



Cooperación internacional

Plan de trabajo

En medio de un complicado escenario de desaceleración económica en el Perú, donde se ha registrado un limitado avance en el empleo formal y un retroceso en la lucha contra la pobreza, resulta fundamental fomentar condiciones propicias para elevar los niveles de productividad laboral.

Desde la Mesa de Acción por el Trabajo Decente y Crecimiento Económico (ODS 8), se reconoce la importancia de generar evidencia que permita incorporar las demandas del mercado laboral en el esquema del sistema de educación superior, así como llevar a cabo acciones eficaces para integrar a las pequeñas y medianas empresas (pymes) en cadenas productivas más robustas, supervisar el acceso a derechos laborales, y generar espacios de diálogo entre grupos de interés que aporte al diseño de políticas laborales y de protección social. Por tal motivo, se ha priorizado un plan de trabajo centrado en abordar estas temáticas.

RUTAS	EJES	HITOS
Aumento sostenible de la productividad	Fomento de la libre competencia	Elaboración de 01 manual de cumplimiento de la libre competencia, el cual será acompañado con un esquema de capacitación gratuito.
	Financiamiento del capital humano para generar personas empleables y productivas	Realizar 01 sondeo entre empresas para identificar las principales capacidades demandadas por el mercado laboral, a fin de contribuir con evidencia para el diseño de un esquema de educación superior acorde a las necesidades del mercado.
Acceso generalizado a derechos laborales y fiscalización	Inclusión de mypes en la cadena formal	Replicar 01 modelo exitoso para promover principios de relacionamiento responsable entre empresas grandes y proveedores Mype.
	Promoción de fiscalización basada en matriz de riesgos	Capacitaciones en torno a denuncias a SUNAFIL incluyendo denuncias de competencia informal y denuncias anónimas de terceros. 1 piloto modelo de fiscalizaciones únicas coordinadas por sector o territorio.
Mejora de diseño de políticas	Diálogo Social	Organizar mesas de diálogo sectoriales para al menos 1 sector utilizando como referencia a la construcción civil.
		Capacitación técnica a los grandes gremios sindicales y empresariales.

Trabajo de nuestros aliados estratégicos



ROL FARO

La iniciativa de APOYO Consultoría busca aplicar el conocimiento y talento de su equipo para **contribuir con evidencia al debate de políticas públicas y proponer soluciones** a problemas urgentes en el país. Ha logrado posicionar e impulsar la aprobación de medidas significativas por parte del Gobierno, como la **entrega de bonos a familias vulnerables** ante el alza del costo de la canasta básica, el **incremento del presupuesto de los Bonos Techo Propio** para la adquisición de vivienda nueva y el aumento del presupuesto del programa de alimentación escolar **Qali Warma**. Además, se han propuesto acciones en áreas como **la reactivación económica, la sostenibilidad fiscal y la flexibilización de la regulación laboral**.

Resultados:

Al 2023, se han **publicado 48 documentos** de **Opinión AC** donde se plantearon más de **70 propuestas de política económica**.

Al 2023, alrededor del **20% de las propuestas ya han sido implementadas**.

AYUDAR A LOS PEQUEÑOS NEGOCIOS A CRECER

Credicorp, a través de sus subsidiarias, cuenta con un grupo de iniciativas que buscan mejorar e incrementar la oferta de servicios financieros para las Mipymes, con el fin de apoyar su crecimiento, madurez y resiliencia financiera.

Por ejemplo, BCP promueve distintos mecanismos para reducir las brechas de acceso a créditos, y así aumentar la inclusión financiera de personas naturales y jurídicas. A través de iniciativas como Crece, fomentan la formalización de emprendedores ofreciendo herramientas para el desarrollo de Pymes.



Además, el programa Contigo Emprendedor proporciona capacitación y mentoría a las pymes por parte de voluntarios de Credicorp para impulsar sus capacidades de desarrollo.

Resultados:

En 2023, se **otorgó créditos** de capital y descuento de facturas por más de **S/. 1,268 millones a más de 33 mil Pymes.**

Al 2023, se han **beneficiado** más de **291 mil emprendedores** con el programa **Contigo Emprendedor**, donde el **49%** fueron **mujeres.**

De igual modo, Mibanco cuenta hoy con más de 629 mil clientes de la micro y pequeña empresa (con una deuda en el sistema financiero inferior a S/150 mil) y colocaciones brutas por S/ 13,165 millones. La oferta de productos para este segmento se compone de créditos de capital de trabajo, línea de crédito, agropecuario, bienes muebles y locales comerciales.

Resultados:

Al 2023, Mibanco cuenta con 1.9 millones de clientes y en los últimos 3 años, ha **bancarizado a más de 214 mil personas.**

En el 2023, se han capacitado a **más de 413 personas en los programas de educación** financiera de Mibanco.

TABLERO DE PRODUCTIVIDAD

Nace con el objetivo de contribuir al debate de la productividad basado en evidencia para la formulación e implementación de políticas públicas pro-productividad, así como el desarrollo de estudios académicos en la materia. El tablero incluye una herramienta que simula escenarios para analizar cómo se vería la productividad del país al alcanzar niveles similares a los países de la Alianza del Pacífico, Latinoamérica o la OCDE.

Para la compilación de información se logró la articulación de 5 entidades entre públicas y privadas: Apoyo Consultoría, BCRP, Consejo Fiscal, BBVA Research, y Backus.



Resultado esperado:

Al 2024, se espera trabajar de manera articulada con universidades y entidades públicas y privadas, con el fin de promover el uso del tablero en el diseño de políticas públicas.



CONDUCTA EMPRESARIAL RESPONSABLE EN AMÉRICA LATINA Y EL CARIBE (CERALC)

El Proyecto CERALC busca promover un crecimiento inteligente, sostenible e inclusivo en América Latina y el Caribe y la Unión Europea, mediante el **apoyo a prácticas de conducta empresarial responsable (CER)**. Esta iniciativa es financiada por la Unión Europea (UE), e implementada conjuntamente por la Organización Internacional del Trabajo (OIT), la Organización para la Cooperación y Desarrollo Económico (OCDE) y la Oficina del Alto Comisionado de las Naciones Unidas para los Derechos Humanos (ACNUDH). Desde la OIT, se lidera la promoción de la dimensión laboral de la CER, a través del **apoyo a gobiernos en el fortalecimiento, elaboración e implementación de políticas sobre CER**, el fortalecimiento de capacidades sobre la debida diligencia y su impacto en el mundo del trabajo, y la facilitación de espacios de diálogo e intercambio de experiencias relacionadas al tema.

Resultados:

En 2021, se aprobó la **adopción del Plan Nacional de Acción (PNA)** sobre Empresas y Derechos Humanos 2021-2025, con evaluaciones exhaustivas en 23 áreas relevantes sobre la situación del país.

Desde 2022, se ha brindado **capacitación técnica a más de 1,000 representantes de gobiernos, empresas, sindicatos** y organizaciones de la sociedad civil, en 6 regiones del país, en el marco del PNA.

¿Interesado en articular y contribuir al ODS 8?

CONÉCTATE AQUÍ

Caso de éxito

FONDO AGROPECUARIO “AGRO QUELLAVECO”

Organización:



Aporta al cumplimiento de la Meta 8.3: Promover políticas orientadas al desarrollo que apoyen las actividades productivas, la creación de puestos de trabajo decentes, el emprendimiento, la creatividad y la innovación, y fomentar la formalización y el crecimiento de las microempresas y las pequeñas y medianas empresas, incluso mediante el acceso a servicios financieros.



Finalista del Reconocimiento Perú por los ODS, edición 2023

El proyecto aborda la limitación en el acceso a financiamiento para los productores agropecuarios en la región Moquegua. Desde mayo de 2020, ha otorgado más de **536 créditos por más de 21 millones de soles**, beneficiando cultivos y ganadería. El **92%** de sus créditos van a nuevos beneficiarios en el sistema financiero. Esto ha fomentado prácticas más eficientes y sostenibles, aumentando la producción, empleo y capital acumulado en la región. Además, ha generado **537 empleos directos** y la tasa de **morosidad es inferior al 1%**. El fondo ofrece créditos a tasas muy bajas, impulsando la confianza y el desarrollo.



¿Quieres conocer proyectos que contribuyen a las metas del ODS 8?

CONÓCELAS AQUÍ





MESA DE ACCIÓN POR LA INDUSTRIA, INNOVACIÓN E INFRAESTRUCTURA



OBJETIVO GENERAL

Construir infraestructuras resilientes, promover la industrialización inclusiva y sostenible y fomentar la innovación.

METAS


-  Desarrollar infraestructuras fiables, sostenibles, resilientes y de calidad.
-  Promover una industrialización inclusiva y sostenible.
-  Aumentar el acceso de las pequeñas industrias y otras empresas a los servicios financieros.
-  Modernizar la infraestructura y reconvertir las industrias para que sean sostenibles, utilizando los recursos con mayor eficacia y promoviendo la adopción de tecnologías y procesos industriales limpios y ambientalmente racionales.
-  Aumentar la investigación científica y mejorar la capacidad tecnológica de los sectores industriales.

CONTEXTO PAÍS

A octubre del 2023, la **producción nacional se redujo 0.82%**. 
(INEI, 2023)

Al 2018, solo el **14.4%** de las **industrias pequeñas** han **obtenido un**
 **préstamo o línea de crédito** en el Perú.


(INEI, SBC, 2018)

En 2022, **Lima⁸, Moquegua y Tacna** fueron las tres **regiones más competitivas**  de acuerdo con el Índice de Competitividad Regional, mientras que **Loreto, Ucayali y Huánuco** fueron las tres **regiones menos competitivas**.

(IPE, 2023)

Para el 2018, la **inversión en I+D** de Perú fue de **0,1% del PBI**, mientras que los países de Latinoamérica de la OCDE destinan en promedio 0,5%.

(Banco Mundial, 2021)

Al cierre del 2022, **9 de cada 10 hogares**  **tenían acceso a internet, el 91.4% en el ámbito urbano y 76.6% en el área rural**.

(ERESTEL, 2023)

Perú se ubica en el puesto **55 de 64 países** en el **ránking de Competitividad Mundial del 2023**, con el puntaje más bajo en el pilar de **infraestructura (18.3)**, el más bajo de los países latinoamericanos.

(CENTRUM, 2023)

Al 2022, se encontraba **pendiente la ejecución de S/ 127,662 millones** en infraestructura, equivalente al 15% del PBI. Al ritmo de ejecución actual, tomaría **30 años cerrar la brecha**.

(PNISC, 2022)

Por segundo año consecutivo, en 2022, **Ucayali** mantuvo el **último lugar** en el pilar de **Infraestructura⁹** del Índice de Competitividad Regional.

(IPE, 2022)

⁸ - Incluye Lima Metropolitana y la Provincia Constitucional del Callao.

⁹ - El pilar de Infraestructura del Índice de Competitividad Regional agrupa siete indicadores: Acceso a electricidad, agua y desagüe, Precio medio de electricidad de usuarios regulados, Red vial local pavimentada o afirmada, Continuidad en la provisión de agua, Acceso a telefonía e internet móvil, Acceso a internet fijo, y Densidad del transporte aéreo nacional.

ACERCA DE LA MESA

La Mesa de Acción por la Industria, innovación e infraestructura (ODS 9) busca implementar el enfoque de economía circular en la diversificación industrial, con énfasis en innovación y tecnologías sostenibles, junto con el desarrollo de infraestructura sostenible y resiliente, especialmente en las regiones que más lo necesitan.

Gobernanza de la mesa



Jesus Salazar
Curador
Presidente de la SNI



Sector privado



Dario Zegarra
Presidente de ALOXI



Sector privado



Mariana Caballero
Gerenta General de ALOXI



Sector privado



Gabriel Daly
Gerente General CONFIEP




Sector privado



Juan Pacheco
Gerente General de AFIN



Sector privado



María Ysabel Valle Martínez
Directora General de Asuntos Ambientales de Industria del Ministerio de la Producción



Estado



Carlos Franchini
Especialista en Economía de la Dirección de Políticas del Ministerio de la Producción



Estado

Asesores técnicos



UNOPS



ORGANIZACIÓN DE LAS NACIONES UNIDAS PARA EL DESARROLLO INDUSTRIAL



Cooperación internacional

Plan de trabajo

Frente al desafiante contexto que afronta el Perú, la Mesa de Acción del ODS 9 ha definido tres prioridades estratégicas para impulsar el desarrollo de las industrias, la innovación y la infraestructura a nivel nacional. Estas acciones buscan fomentar la diversificación productiva industrial a través de un enfoque de economía circular, estimular la innovación y la adopción de tecnologías limpias, así como promover el desarrollo territorial de infraestructura como elemento clave para el crecimiento económico y el bienestar social.



RUTAS	EJES
Diversificación productiva industrial bajo un enfoque de economía circular	Competitividad y productividad de sectores industriales tradicionales
	Desarrollo de cadenas productivas
	Desarrollo de nuevos sectores productivos
	Incentivar producción industrial bajo enfoque de economía circular
Innovación y uso de tecnologías limpias y sostenibles	Promover oportunidades de colaboración entre la academia y el sector privado
	Mapeo y difusión de fuentes de financiamiento para proyectos de innovación y desarrollo
Desarrollo territorial de infraestructura sostenible, resiliente y de calidad (con foco en regiones)	Reducción de brechas a través del desarrollo y gestión de proyectos de infraestructura
	Impulso de mecanismos: APP, OxI, IOARRS
	Capacitaciones dirigidas a autoridades locales (Gobiernos regionales) para lograr asignación eficiente de presupuesto

Trabajo de nuestros aliados estratégicos



“MI EMPRESA CIRCULAR” COMISIÓN POR UNA ECONOMÍA CIRCULAR MANUFACTURERA EN PERÚ

Iniciativa liderada por el Ministerio de la Producción con el apoyo de la cooperación alemana para el desarrollo, implementada por la GIZ, que reúne los esfuerzos de múltiples actores del sector público, privado, la academia y la sociedad civil, apoyados por la cooperación internacional y organismos multilaterales. Este proyecto es el primer brazo operativo sectorial de la Coalición Nacional de Economía Circular “Perú País Circular” liderada por el Ministerio del Ambiente. Nace con el propósito de acelerar la transición de las mipyme manufactureras hacia un modelo de producción y consumo sostenible basado en la Economía Circular, con énfasis en la Eficiencia Energética. Para ello, brindan acceso a información, capacitaciones, intercambio de buenas prácticas, así como acceso a herramientas y mecanismos de financiamiento.

Resultados:

Al 2023, se han desarrollado **02 herramientas de sensibilización:**

- **Una calculadora de circularidad.**
- **El primer micro curso a través de whatsapp sobre Economía circular generado para mipymes en el Perú.**

Al 2023, se han establecido **3 nodos regionales** conformados en **Arequipa, Trujillo y Lima** que posteriormente puedan extenderse a otras regiones del país.

Al 2023, 2,895 mipymes fueron sensibilizadas por los aliados de la comisión en Arequipa, La Libertad y Lima.

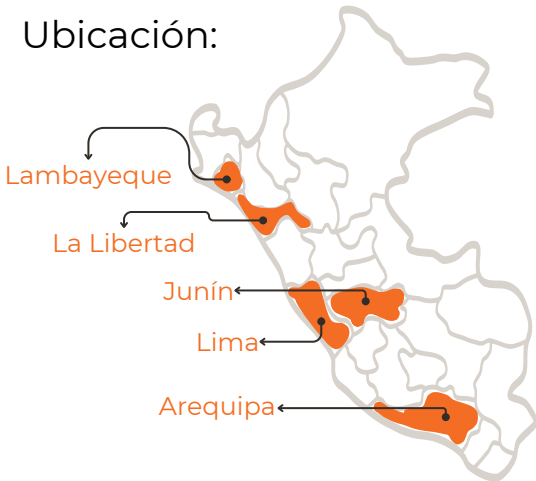
Se elaboró la página web "**Mi Empresa Circular**" en 2023.

**PARA MAYOR INFORMACIÓN
INGRESA AQUÍ A LA WEB**



SOSTENIBILIDAD, ECONOMÍA CIRCULAR E INNOVACIÓN PARA EL FORTALECIMIENTO DE LAS PYMES INDUSTRIALES PERUANAS

Ubicación:



El proyecto es liderado por la Sociedad Nacional de Industrias junto con la Cámara de Comercio e Industria Peruano-Alemana (AHK Perú) como parte del Programa AL-INVEST Verde de la Unión Europea, y aborda problemáticas como la falta de: espacios de discusión técnica de sostenibilidad, economía circular e innovación dirigido al sector de las pyme; la participación de empresas que incorporan estos conceptos; e implementación de programas de capacitación y asistencia técnica de buenas prácticas agrícolas para el uso y manejo seguro y responsable de plaguicidas agrícolas. Bajo ese contexto, el proyecto tiene como objetivo que las Pymes industriales del Perú implementen los principios de economía circular, sostenibilidad e innovación en sus procesos para mejorar su competitividad.

Resultados:

En 2023, más de **250 pymes fueron sensibilizadas y capacitadas** en Sostenibilidad, Economía Circular e Innovación.

En 2023, más de **60 pymes** participaron de visitas técnicas guiadas a empresas industriales de alto nivel.

En 2023, alrededor de **100 mipymes fueron sensibilizadas y capacitadas en buenas prácticas agrícolas** (Valle de Lurín y Chillón en Lima).

En 2023, se elaboraron diversos documentos, como un **diagnóstico empresarial** de los sectores **Textil y Confecciones, Metalmecánica, Agroindustria, Plástico y Químico** y una **guía de sostenibilidad para las pymes industriales**.

PROMOCIÓN DEL MECANISMO OXI (Obras por Impuestos)

Las Oxi (Obras por Impuestos) son un mecanismo que consiste en que una empresa privada, en forma individual o en consorcio, puede financiar, ejecutar y/o proponer proyectos de inversión pública o Inversiones de Optimización, de Ampliación Marginal, de Rehabilitación y de Reposición (IOARR) o actividades de operación y mantenimiento, a iniciativa estatal o privada, con cargo de hasta el 80% de su Impuesto a la Renta de tercera categoría por año.

Resultados:

Desde su creación en 2008, la **inversión en proyectos de infraestructura**, de las empresas asociadas a ALOXI, ha sido de **S/ 1,795.6 millones de soles (121 proyectos)**, involucrando a 30 empresas.

Entre 2022 y 2023, la **inversión en proyectos de infraestructura**, de las empresas asociadas a ALOXI, ha alcanzado **S/ 115.2 millones (12 proyectos)**, involucrando a 9 empresas.



CONFIEP



Sector
privado

PLATAFORMA PROVEE PYME

Desde la CONFIEP, se ha creado la plataforma Provee Pyme en colaboración con la Asociación PYME Perú y el respaldo técnico de la Oficina de Empleadores de la OIT. Esta iniciativa facilita la colaboración entre pequeñas y grandes empresas, promoviendo la articulación productiva y proporcionando oportunidades de mercado. La plataforma ofrece diversas funciones, como la solicitud de pedidos comerciales, lanzamiento de retos de innovación, capacitaciones, acceso a la base de datos de proveedores seleccionados y complementariedad con otros programas empresariales. Las mype deben cumplir con ciertos requisitos, como ser formales, tener sus datos actualizados en SUNAT y contar con experiencia en ventas corporativas.

Resultados:

Al 2023, **se cuenta con 31 grandes empresas y 150 mypes** participantes.

Al 2023, **se han generado incentivos a la participación de las mypes** en ruedas de negocio y ferias sectoriales organizadas por **PRODUCE**.

En 2023, se realizó una alianza con **Ferreyros para capacitaciones** y se colaboró con **Empresarios por la Integridad** utilizando el programa **PYMETICA para temas de integridad**.

¿Interesado en articular y contribuir al ODS 9?

CONÉCTATE AQUÍ

Caso de éxito

AGENTES CONFIANZA SATELITALES

Organización:



Aporta al cumplimiento de la Meta 9.c: Aumentar significativamente el acceso a la tecnología de la información y las comunicaciones y esforzarse por proporcionar acceso universal y asequible a Internet en los países menos adelantados de aquí a 2020.



Postulante del Reconocimiento Perú por los ODS - Edición 2023

Los **Agentes Confianza Satelitales (ACS)** proporcionan servicios financieros en áreas rurales remotas sin cobertura de telecomunicaciones. Estos cajeros corresponsales **operan con antenas de internet** financiadas por Financiera Confianza y una plataforma tecnológica accesible a través de una app en dispositivos móviles, eliminando la necesidad de POS o tarjetas de débito. El proyecto también incluye el acompañamiento de personal capacitado para **facilitar el acceso a la tecnología, promoviendo la inclusión digital y financiera.**

La iniciativa ya favorece a más de **1600 personas** y ha facilitado la atención en zonas remotas del Perú a más de **1,000 emprendedores/as vulnerables** (54% mujeres) con créditos por **US\$7 millones**. También, se ha brindado formación en finanzas personales, gestión de negocios, liderazgo y salud pública a **268 personas al mes**.



¿Quieres conocer proyectos que contribuyen a las metas del ODS 9?

CONÓCELAS AQUÍ



MESA DE ACCIÓN PARA LA REDUCCIÓN DE LAS DESIGUALDADES









Mesa de Acción para la **REDUCCIÓN DE LAS DESIGUALDADES**



OBJETIVO GENERAL

Reducir la desigualdad de ingresos y oportunidades entre países y dentro de ellos.

METAS

-  Lograr progresivamente y mantener el crecimiento de los ingresos del 40% más pobre de la población a una tasa superior a la media nacional.
-  Potenciar y promover la inclusión social, económica y política de todas las personas. Garantizar la igualdad de oportunidades y reducir la desigualdad de resultados, incluso eliminando las leyes, políticas y prácticas discriminatorias y promoviendo legislaciones, políticas y medidas adecuadas a ese respecto.
-  Adoptar políticas, especialmente fiscales, salariales y de protección social, y lograr progresivamente una mayor igualdad.
-  Mejorar la reglamentación y vigilancia de las instituciones y los mercados financieros mundiales y fortalecer la aplicación de esos reglamentos.
-  Asegurar una mayor representación e intervención de los países en desarrollo en las decisiones adoptadas por las instituciones económicas y financieras internacionales.
-  Facilitar la migración y la movilidad ordenadas, seguras, regulares y responsables de las personas.

CONTEXTO PAÍS

Al 2023, de los **4.737 casos de discriminación** que registra el Ministerio Público en los últimos 22 años, **solo 25 han obtenido una sentencia firme.**

(Ministerio Público, 2023)



En 2018, el **59% de peruanos encuestados señaló** que los **afroperuanos son discriminados** por su color de piel y estereotipos delictivos. Además, el 57% indicó que la población indígena amazónica enfrenta discriminación por su forma de hablar y costumbres.

(MINCUL, 2018)

En 2023, el **42%** de los peruanos encuestados percibe que las **personas con discapacidades físicas** son el grupo que recibe un **trato más desigual o injusto.**

(IPSOS, 2023)

En 2022, Perú fue el cuarto **país con más desigualdad en el mundo**, donde el **ingreso anual promedio** de una persona era de **USD 7.723.**

(World Inequality Lab, 2021)



En 2022, se registró que apenas **2 personas concentraban el 15% de toda la riqueza** en Perú.

(IDEHPUCP, 2023)



Al cierre del 2022, Perú albergó a más de **1.51 millones de refugiados y migrantes venezolanos.**

(ACNUR, 2023)

En 2022, 39% de **hogares venezolanos en Perú omitió comidas, y 29%** indicó tener **necesidades no cubiertas de educación.**

(ENPOVE, 2022)

Foto: María Alejandra Ricalde

ACERCA DE LA MESA

La Mesa de Acción por la Reducción de las Desigualdades (ODS 10) se enfoca en promover políticas y prácticas de inclusión para las poblaciones más vulnerables del país, promover el acceso de las personas con discapacidad al mercado laboral, y la generación de productos y servicios asequibles.

Rutas de la Mesa

RUTA 1:

INCLUSIÓN
ECONÓMICA Y
CULTURA
ORGANIZACIONAL

Esta ruta tiene como objetivo implementar políticas y prácticas para apoyar la igualdad de oportunidades, e implementar el enfoque de inclusión y diversidad, enfocándose en el cambio cultural a nivel organizacional, cuyo resultado se vea reflejado en el trato igualitario a los trabajadores.

RUTA 2:

IGUALDAD DE
OPORTUNIDADES
A PERSONAS CON
DISCAPACIDAD

De acuerdo a KPMG Perú, el ingreso promedio mensual de una persona con discapacidad se diferencia en casi 600 soles del de una persona sin discapacidad. Esta ruta busca promover y garantizar el cierre de la brecha del acceso de las personas con discapacidad en los mercados laborales, fomentando al mismo tiempo el acceso a la educación y exigiendo la generación de espacios públicos y privados propicios.

RUTA 3:

PRODUCTOS Y
SERVICIOS
ASEQUIBLES

Esta ruta está dedicada al diseño e implementación de productos, servicios y modelos de negocio que se dirigen explícitamente a las necesidades de población vulnerable y/o marginada.

ORGANIZACIONES ESPECIALISTAS



PRESENTE

Trabajo de nuestros aliados estratégicos

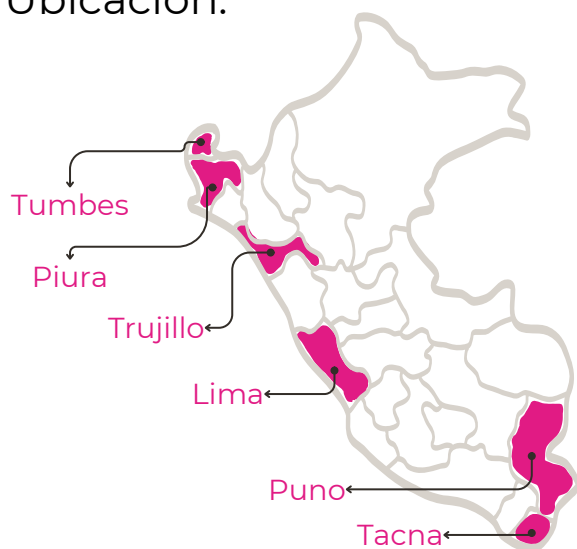


PROGRAMA DE INCLUSIÓN PROFESIONAL

El proyecto aborda la problemática de la subutilización de habilidades en personas con discapacidad que han completado estudios técnicos o profesionales, con el objetivo de redefinir el enfoque de las convocatorias laborales, priorizando las habilidades y competencias, y desafiando la tradicional asignación a roles operativos. Para lograrlo, se trabaja de manera transversal en la sensibilización empresarial para superar prejuicios y estereotipos que limitan la inclusión de personas con discapacidad, y en el empoderamiento de los candidatos en el mercado laboral.

INCLUSIÓN ECONÓMICA

Ubicación:



El programa de inclusión económica promueve el desarrollo de medios de vida sostenibles al brindar oportunidades de emprendimiento y acceso al mercado formal. Esta metodología permite a los refugiados, los migrantes vulnerables y las comunidades de acogida encontrar oportunidades que mejorarán su autosuficiencia, aumentarán la resiliencia, recuperarán la dignidad y brindarán formas de construir un futuro independiente y significativo.

Resultados:

En el 2023, se derivaron **813 perfiles** de migrantes y refugiados a **empresas privadas**.

2,968 participantes en talleres de empleabilidad y 1,531 orientaciones uno a uno entre enero y noviembre 2023.

Entre enero y noviembre 2023, **se generó la contratación de 297 personas refugiadas y migrantes**, insertándolas formalmente al **mercado laboral**.

ALERTA CONTRA EL RACISMO

La Plataforma del Servicio de Orientación frente a la Discriminación Etnico-Racial, del Ministerio de Cultura, proporciona información a nivel nacional sobre opciones de atención para casos de discriminación étnico-racial. Además, implementa acciones complementarias, como asistencias técnicas para normativas internas y sesiones de fortalecimiento de capacidades, para promover la valoración positiva de la diversidad cultural.



Resultados:

Durante el 2021, se **logró brindar orientación técnico-legal a 60 víctimas o testigos** de un acto de discriminación étnico racial a nivel nacional. En el 2022, esta cifra **incrementó a 116**, a quienes se canalizó a entidades competentes para la atención de sus casos.

Se **reportaron un total de 215 casos hasta** diciembre de 2023.

Durante el 2023, se han **fortalecido las capacidades de 3,001 funcionarios y/o servidores públicos** (hombres y mujeres) de diversas entidades, así como de **3,654 ciudadanos(as)** para la valoración de la diversidad cultural y prevención de la discriminación étnico-racial.

¿Interesado en articular y contribuir al ODS 10?

CONÉCTATE AQUÍ

Caso de éxito

IDENTIFICACIÓN DE NECESIDADES DE PROTECCIÓN EN NIÑEZ EN MOVILIDAD HUMANA Y DERIVACIÓN A SERVICIOS ESPECIALIZADOS

Organización:



Aporta al cumplimiento de la Meta 10.7: Facilitar la migración y la movilidad ordenadas, seguras, regulares y responsables de las personas, incluso mediante la aplicación de políticas migratorias planificadas y bien gestionadas.



Ganador del Reconocimiento "Perú por los ODS" Edición 2023

El flujo migratorio en Perú, especialmente en la frontera, ha llevado a la llegada de grupos necesitados, incluyendo madres adolescentes y personas con niños. En 2022, más de 1 millón de migrantes tenían necesidades humanitarias, pero solo el **53% recibió ayuda**. A través del proyecto se busca **brindar protección a niños, niñas y adolescentes en movilidad humana en situación de riesgo**, durante su tránsito migratorio en la frontera norte del Perú, por medio de la identificación de necesidades de protección, derivación a servicios especializados de protección y acompañamiento remoto hasta su lugar de destino.

A marzo 2023, se identificaron **419 niños y adolescentes** no acompañados o separados en Tumbes, incluyendo madres adolescentes. Además **178** niñas, niños y adolescentes no acompañados y separados **fueron acompañados, y 22 asentados en Tumbes y Lima**.



¿Quieres conocer proyectos que contribuyen a las metas del ODS 10?

CONÓCELAS AQUÍ



Foto: Lima Compost

11 CIUDADES Y COMUNIDADES SOSTENIBLES


MESA DE ACCIÓN POR CIUDADES Y COMUNIDADES SOSTENIBLES





OBJETIVO GENERAL


Lograr que las ciudades y los asentamientos humanos sean inclusivos, seguros, resilientes y sostenibles.


METAS

- 

Asegurar el acceso de todas las personas a viviendas y servicios básicos adecuados, seguros y asequibles y mejorar los barrios marginales.
- 

Proporcionar acceso a sistemas de transporte seguros, asequibles, accesibles y sostenibles para todos y mejorar la seguridad vial.
- 

Aumentar la urbanización inclusiva y sostenible y la capacidad para la planificación y la gestión participativas, integradas y sostenibles de los asentamientos humanos en todos los países.
- 

Redoblar los esfuerzos para proteger y salvaguardar el patrimonio cultural y natural del mundo. Reducir significativamente el número de muertes causadas por los desastres, incluidos los relacionados con el agua, y de personas afectadas por ellos, y reducir considerablemente las pérdidas económicas directas provocadas por los desastres en comparación con el producto interno bruto mundial, haciendo especial hincapié en la protección de los pobres y las personas en situaciones de vulnerabilidad.
- 

Proporcionar acceso universal a zonas verdes y espacios públicos seguros, inclusivos y accesibles. Proporcionar acceso universal a zonas verdes y espacios públicos seguros, inclusivos y accesibles, en particular para las mujeres y los niños, las personas de edad y las personas con discapacidad.

CONTEXTO PAÍS

En 2023, **la población peruana alcanzó 33,726 mil habitantes. El 82.6% reside en el área urbana.**

(INEI, 2023)



A junio del 2022, **30.1%** de la población vivía en **Lima Metropolitana** (10,151 mil habitantes), seguido de **Piura** con **6.3%** (2,127 mil habitantes).

(INEI, 2023)

Al 2023, 6 de cada 10 usuarios del transporte público **emplean el servicio tradicional** (micros, coasters, combis y otras unidades) para movilizarse en Lima Metropolitana y Callao, mientras que el **8,3% viaja en el Metropolitano.**

(ATU, 2023)



En 2023, un **4.6%** de ciudadanos de **Lima y Callao** se **movilizó en bicicleta** para ir al trabajo o centro de estudios.

(Lima Como Vamos, 2024)



Perú tiene la peor calidad de aire en Sudamérica, con niveles de contaminación significativos, registrando el nivel más alto de PM2,5 con un promedio de 23,5 $\mu\text{g}/\text{m}^3$ en 2022.

(Ojo Público, 2023; IQAir, 2022)

En febrero de 2023, Lima Metropolitana tenía en promedio solo **3 m² de áreas verdes** por cada uno de sus 10 millones de habitantes, siendo Villa María del Triunfo el distrito con la menor cantidad, con solo 0.54 m² por persona.

(Saludconlupa, 2023)

Al 2018, el **80%** de **viviendas en Perú eran construcciones informales** y de ese total, la mitad eran **altamente vulnerables a un terremoto** de alta intensidad.

(Capeco, 2018)

En 2023 se evidenció que el **50% de los gobiernos regionales no contaba con planes de prevención y gestión de riesgo** para enfrentar el Fenómeno El Niño, y el **42% no tenía un Plan de Contingencia para enfrentar los desastres** una vez ocurran.

(Contraloría de la República, 2023)

ACERCA DE LA MESA

La Mesa de Acción por Ciudades y Comunidades Sostenibles (ODS 11) busca movilizar al sector privado en la construcción y cuidado de espacios públicos inclusivos, promover buenas prácticas de movilidad sostenible, e impulsar la implementación de viviendas seguras, adecuadas y asequibles.

Rutas de la Mesa

RUTA 1:

ZONAS VERDES Y
ESPACIOS
PÚBLICOS
SEGUROS,
INCLUSIVOS Y
ACCESIBLES

Esta ruta busca promover que el sector privado se active y contribuya a construir, cuidar y mantener espacios públicos que sean de beneficio para todos, con un enfoque inclusivo y acompañados de la recuperación de espacios naturales.

RUTA 2:

MOVILIDAD
SOSTENIBLE

Los objetivos de esta ruta se enfocan en promover buenas prácticas empresariales de movilidad sostenible, a través de la identificación y socialización de prácticas replicables. Además, se busca conectar al sector empresarial con espacios e iniciativas que impulsen el uso de medios de transporte alternativos y no contaminantes

RUTA 3:

VIVIENDA
BÁSICA, SEGURA,
ADECUADA Y
ASEQUIBLE

Esta ruta tiene como prioridad impulsar la implementación de viviendas seguras, adecuadas y asequibles, en particular para poblaciones en situación vulnerable. Esta mesa es un espacio donde las empresas pueden encontrar oportunidades para contribuir en esta línea.

ORGANIZACIONES ESPECIALISTAS

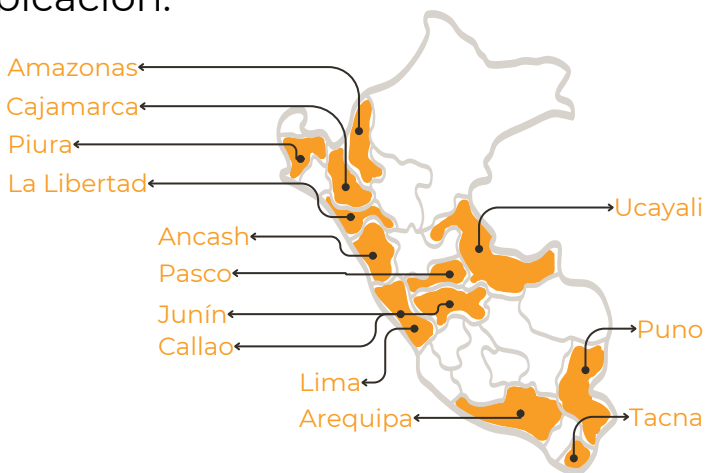


Trabajo de nuestros aliados estratégicos



PACTO POR LOS ESPACIOS PÚBLICOS

Ubicación:



La iniciativa, en alianza con **Ocupa Tu Calle**, se implementó en 2019 con el objetivo de **orientar la gestión municipal** hacia la **construcción de ciudades equitativas** que atiendan las demandas ciudadanas. Este instrumento proporciona ejes de acción y compromisos puntuales, orientados al diseño y gestión de los barrios y espacios públicos, que son asumidos por las autoridades municipales de forma

voluntaria y que son monitoreados periódicamente. Estos compromisos se encuentran ordenados a partir de cuatro ejes: **inclusión y cultura, ambiente y salud pública, movilidad sostenible e infraestructura barrial.**

Resultados:

Para la edición 2023-2026 se cuenta con **45 municipios suscritos de 13 regiones** del país.

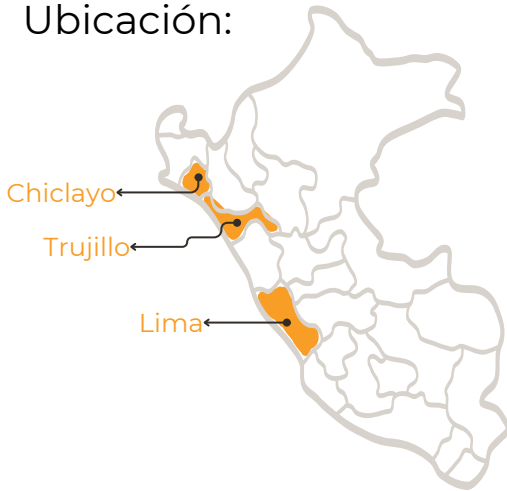
Hasta el 2022, **252 funcionarios públicos** fueron capacitados.

Hasta el 2023, se suscribieron **29 municipalidades de 11 regiones** del país.

Hasta el 2022, **11 buenas prácticas** municipales fueron **visibilizadas** en el Festival Internacional de Intervenciones Urbanas (FIU).

VIVIENDA DE EMERGENCIA

Ubicación:



El programa de vivienda de emergencia de TECHO se destaca por ofrecer una solución habitacional transitoria, siendo una respuesta efectiva ante la vulnerabilidad que enfrentan numerosas familias. Estas viviendas no solo representan una opción tangible y eficaz, sino también una alternativa rápida y escalable para quienes atraviesan dificultades. La construcción de estas viviendas no es solo un acto aislado; constituye el primer paso para involucrar a las familias en el trabajo a largo plazo de TECHO, brindándoles no solo un techo temporal, sino una oportunidad de mejora de las condiciones del hábitat.

Resultados:



En 2023, se beneficiaron **50 familias** en la Nueva Rinconada en San Juan de Miraflores, equivalente a más de **220 personas beneficiadas** directamente.



En 2023, el **46% de las familias encuestadas poseían piso falso**. Paralelamente, el **23% de las familias poseían el piso construido** de tierra u otros materiales.

En 2023, se **construyeron 50 viviendas** en Lima, Chiclayo y Trujillo.

¿Interesado en articular y contribuir al ODS 11?

CONÉCTATE AQUÍ

Caso de éxito

LIMA COMPOST

Organización:



Aporta al cumplimiento de la Meta

11.6: De aquí a 2030, reducir el impacto ambiental negativo per cápita de las ciudades, incluso prestando especial atención a la calidad del aire y la gestión de los desechos municipales y de otro tipo.



Ganador del Reconocimiento "Perú por los ODS" Edición 2023

Lima Compost evita que los residuos orgánicos lleguen a vertederos y contaminen suelos y mares mediante el compostaje. Para ello, cuentan con un **programa de recolección de residuos orgánicos**, donde hogares y negocios pagan una mensualidad para que se recojan semanalmente, transformándolos luego en **abono (compost)**. Además, ofrecen la venta de composteras para que los clientes puedan realizar compostaje en sus hogares o locales. En 2022 se evitó que **144 tn de residuos orgánicos lleguen a la basura, y la generación de 226 tn de CO₂-e**. Además, se brindó trabajo formal a más de **10 jóvenes profesionales de bajos recursos**.

Para el 2028, se espera alcanzar una recolección mensual de **9,000 toneladas** de residuos orgánicos, lo que resultará en una reducción del **10% en la cantidad total de basura generada en la ciudad**, en comparación con la cantidad generada en el año 2023



¿Quieres conocer proyectos que contribuyen a las metas del ODS 11?

CONÓCELAS AQUÍ



12 PRODUCCIÓN
Y CONSUMO
RESPONSABLES

Cavan Images / Alamy Stock Photo

MESA DE ACCIÓN POR LA PRODUCCIÓN Y CONSUMO RESPONSABLE



Mesa de Acción por las **PRODUCCIÓN Y CONSUMO RESPONSABLE**

OBJETIVO GENERAL

Garantizar modalidades de consumo y producción sostenibles.

METAS









-  Aplicar el Marco Decenal de Programas sobre Modalidades de Consumo y Producción Sostenibles, con la participación de todos los países y bajo el liderazgo de los países desarrollados, teniendo en cuenta el grado de desarrollo y las capacidades de los países en desarrollo.
-  Lograr la gestión sostenible y el uso eficiente de los recursos naturales.
-  Reducir a la mitad el desperdicio de alimentos per cápita mundial.
-  Reducir considerablemente la generación de desechos mediante actividades de prevención, reducción, reciclado y reutilización.
-  Promover prácticas de adquisición pública que sean sostenibles, de conformidad con las políticas y prioridades nacionales.
-  Asegurar que las personas de todo el mundo tengan la información y los conocimientos pertinentes para el desarrollo sostenible y los estilos de vida en armonía con la naturaleza.
-  Lograr la gestión ecológicamente racional de los productos químicos y de todos los desechos a lo largo de su ciclo de vida y reducir significativamente su liberación a la atmósfera, el agua y el suelo.
-  Elaborar y aplicar instrumentos para vigilar los efectos en el desarrollo sostenible, para promover la cultura y los productos locales en el turismo sostenible.

Foto: Mónica Suárez Galindo / PNUD Perú

CONTEXTO PAÍS

Al 2023, en Perú **se desperdiciaban 9 millones de toneladas de alimentos** al año, lo que podría alimentar a 2 millones de peruanos.

(BAB, 2023)



Al 2023, Perú generaba un total de **8,455,615 toneladas de residuos sólidos al año**, donde el **61.75%** tenía como destino final los rellenos sanitarios y plantas.

(MINAM 2023)

En 2022, **Áncash** presentó un **76.9% de deficiencias¹⁰ en su infraestructura de disposición final de residuos sólidos municipales**, el promedio más alto seguido de San Martín con 61.5%.

(OEFA, 2023)

Al 2020, Perú producía aproximadamente **1.2 millones de toneladas de residuos plásticos** al año, y solo el **10%** era **reciclado adecuadamente**.

(Reciclame, 2020)



Entre 2018 y 2023, se identificó que un **20% de las empresas de Perú y Chile** tienen **riesgos** asociados a terceros en su **cadena de suministros**.

(Moody's Analytics, 2023)

6 - Las infraestructuras supervisadas en promedio presentan deficiencias en por lo menos diez de las trece características o actividades vinculadas a los componentes priorizados para el Informe país: disposición final de residuos sólidos municipales elaborado por el Ministerio de Ambiente y la OEFA.

ACERCA DE LA MESA

La Mesa de Acción por la Producción y Consumo Responsable (ODS 12), busca incentivar la adopción de modelos de producción y consumo sostenibles, enfoque que cubre todas las etapas de la cadena de valor de los bienes y/o servicios. Esto implica un enfoque integral desde el diseño, pasando por la producción, comercialización, extendiéndose al post-consumo, incluyendo la disposición final.

Rutas de la Mesa

RUTA 1:

ABASTECIMIENTO
SOSTENIBLE E
INTEGRADO

Esta ruta busca asegurar el abastecimiento sostenible de los productos, de manera que se considere el impacto ambiental, social y económico, incluyendo a la cadena de suministro y proveedores.

RUTA 2:

PRODUCCIÓN
SOSTENIBLE CON
ENFOQUE
CIRCULAR

Tiene como objetivo promover la adopción de modelos de negocio circulares cuya producción de bienes y servicios considere evitar la generación de desechos y la contaminación desde el diseño, la circulación de productos y materiales por el mayor tiempo, y la regeneración de la naturaleza, creando sistemas resilientes y positivos para el ambiente, las personas y negocios.

RUTA 3:

CONSUMO
SOSTENIBLE
PARA UN
AMBIENTE MÁS
LIMPIO Y
SEGURO

Busca fomentar modelos de consumo de bienes y servicios que sean sostenibles y responsables, basándonos en el rol del consumidor, generando una oferta diversa que permita la generación de conciencia y toma de decisiones informadas para la satisfacción de necesidades sin generar impactos ambientales negativos.

Trabajo de nuestros aliados estratégicos



FANTÁSTICO – SOSTENIBILIDAD CON PLÁSTICO

Esta iniciativa es liderada por la Cámara de Comercio e Industria Peruano-Alemana (AHK Perú), junto con la Sociedad Nacional de Industrias, en el marco del programa AL-INVEST Verde de la Unión Europea. Fantástico tiene como objetivo fomentar el desarrollo sostenible y la responsabilidad ambiental.



A través de diversas actividades, busca promover la transición hacia alternativas a los plásticos de un solo uso, capacitando a los **actores en la cadena de valor del plástico y generando sinergias entre empresas tractoras, proveedores, pymes especializadas, municipalidades y asociaciones de recicladores.**

Resultados:

Se implementó una **herramienta digital de medición de la gestión del plástico**, el **“Fantasticómetro”**, que proporciona a las empresas una línea base y acciones concretas para lograr una gestión más sostenible de este material.



Foto: Proyecto Fantástico



Para el 2024, se planea abarcar a **650 PYMES** y **30 integrantes de organizaciones empresariales**.

Además, se tiene previsto alcanzar a una audiencia más amplia mediante charlas abiertas, involucrando a un grupo de **1,000 participantes**.

Para el 2024, se planificarán **4 mesas de trabajo para fomentar el diálogo**, con la expectativa de reunir a un total de **200 participantes**.



PROGRAMA DE NEGOCIOS COMPETITIVOS

Desde el 2017, el GRI promueve el **Programa de Negocios Competitivos** para ayudar a las empresas a gestionar y transparentar sus impactos de sostenibilidad. El programa se enfoca en el desarrollo de proveedores, permitiendo reducir los riesgos asociados a la cadena de suministro de las empresas y capitalizar oportunidades con proveedores clave, con el objetivo de contribuir a una mejor integración de las MIPYME en una cadena de valor sostenible.

Resultados:

En 2023, se establecieron **30 empresas ancla y 21 socios implementadores.**

En 2023, **84%** de las empresas reconocidas fueron peruanas.

En 2023, **428 empresas de 7 países de la región, incluyendo Perú, fueron reconocidas por elaborar y publicar sus reportes de sostenibilidad.** Estas pertenecen a los sectores de Servicios (31%), Manufactura (16%), Comercio (10%), entre otros.

LA DE VIDRIO TAMBIÉN SE RECICLA

Ubicación:



Reciclame en alianza con sus socios DIAGEO, Owens Illinois y Backus, desarrollan esta iniciativa con el objetivo de **recuperar las botellas de vidrio de bebidas alcohólicas** posconsumo, generadas en establecimientos comerciales, evitando que las botellas sean dispuestas incorrectamente o que sean utilizadas en la cadena de adulteración de bebidas alcohólicas.

Para ello, se **instalaron 100 contenedores tipo bala en 14 distritos de Lima Metropolitana y 7 contenedores tipo campaña en playas** del Sur de Lima. Buscando, de esta manera, desarrollar un sistema de logística inversa efectivo que garantice la recuperación de botellas de vidrio, para generar un impacto positivo en el ambiente y la sociedad.

Asimismo, como parte de este proyecto, se busca educar a los colaboradores de vidrio y ciudadanía en general sobre el reciclaje de vidrio y sus diversos beneficios, a través de la sensibilización constante por parte del equipo de Reciclame.



Resultados:

Desde el inicio del proyecto (febrero del 2022) a diciembre del 2023, **933,268 envases** de bebidas alcohólicas posconsumo fueron **recolectados y reciclados**, equivalentes a **233.32 toneladas de vidrio**.

¿Interesado en articular y contribuir al ODS 12?

CONÉCTATE AQUÍ

Caso de éxito

APROCOMPOST UN MODELO DE COMUNIDADES SOSTENIBLES

Organización:



Aporta al cumplimiento de la Meta 12.5: De aquí a 2030, reducir considerablemente la generación de desechos mediante actividades de prevención, reducción, reciclado y reutilización.



Finalista del Reconocimiento "Perú por los ODS" Edición 2023

En la industria pesquera, durante el proceso de producción de harina y aceite de pescado, se generan residuos sólidos que suelen terminar en rellenos sanitarios. APROCOMPOST es una **planta de compostaje que procesa y convierte estos residuos en compost**. Los residuos no peligrosos son donados a los recicladores formales de la ciudad de Pisco, mientras que los residuos peligrosos se disponen en un relleno de seguridad. La planta de compostaje no solo contribuye a la sostenibilidad de los proyectos de implementación y mantenimiento de áreas verdes, sino que también se ha convertido en una **herramienta de formación técnica, investigación y concientización ambiental**.


A través del proyecto se han valorizado **450 toneladas de desechos orgánicos** de la producción pesquera y se han producido **190 toneladas métricas de abono orgánico**. Además, se ha contribuido con **80,000 m2 de áreas verdes** y la siembra de **4310 árboles**, a la vez de la implementación de siete (07) biohuertos que se abonaron con APROCOMPOST.



¿Quieres conocer proyectos que contribuyen a las metas del ODS 12?

CONÓCELAS AQUÍ





13 ACCIÓN
PORE EL CLIMA

Cavan Images / Alamy Stock Photo

MESA DE ACCIÓN POR EL CLIMA



Mesa de Acción




POR EL CLIMA



OBJETIVO GENERAL

Adoptar medidas urgentes para combatir el cambio climático y sus efectos.

METAS

-  Fortalecer la resiliencia y la capacidad de adaptación a los riesgos relacionados con el clima y los desastres naturales en todos los países.
-  Incorporar medidas relativas al cambio climático en las políticas, estrategias y planes nacionales.
-  Mejorar la educación, la sensibilización y la capacidad humana e institucional respecto de la mitigación del cambio climático, la adaptación a él, la reducción de sus efectos y la alerta temprana.

CONTEXTO PAÍS

Al 2023, el **Perú** reúne el **68% de glaciares tropicales del mundo**; sin embargo, en las últimas seis décadas, ha sufrido una **pérdida de aproximadamente 56% de su superficie** como consecuencia del cambio climático.

(INAIGEM, 2023)

En 2021, las **emisiones de CO2** en Perú alcanzaron **55,144 megatoneladas**, 18,37% más respecto al año anterior.

(Cripta et al., 2022)

En el periodo 2003-2019, se han registrado **85,917 emergencias y desastres**, 67% de ellas ocasionadas por **peligros asociados al cambio climático**. Las emergencias de mayor recurrencia son: **lluvias intensas (39%)**, **bajas temperaturas (21%)**, y **vientos fuertes (18%)**.

(INDECI, 2019)

Durante el periodo 2003-2021, los departamentos con mayor número de emergencias y desastres fueron **Apurímac**, seguido de **Huancavelica y Lima**.

(INDECI, 2022)

Durante la primera mitad del 2023, las lluvias causaron la destrucción o afectación de **260,416 viviendas**, **8,260 aulas** y **705 establecimientos de salud**, junto con daños materiales y pérdidas humanas a nivel nacional.

(UNICEF, 2023)

ACERCA DE LA MESA

La Mesa de Acción por el Clima (ODS 13) busca promover la acción climática en el sector empresarial peruano para sumar a las Contribuciones Nacionalmente Determinadas (NDC).

Rutas de la Mesa

RUTA 1: HUELLA DE CARBONO

Esta ruta busca promover que las empresas utilicen la **plataforma Huella de Carbono Perú (HC-Perú) del MINAM**, para medir y gestionar (reducir y/o compensar) sus emisiones de Gases de Efecto Invernadero (GEI). HC-Perú es una herramienta digital que **busca promover la gestión voluntaria de emisiones de GEI de las organizaciones privadas y públicas** con la finalidad de reducir dichas emisiones, contribuyendo de esta forma a la gestión integral del cambio climático e implementación de las NDC. La plataforma, forma parte del Sistema para el Monitoreo de las Medidas de Adaptación y Mitigación del país.

De esta manera, ofrece información estadística en función a la gestión de emisiones de GEI de los usuarios que **establece 4 niveles: medición, verificación, reducción y reducción**. Además, presenta un motor de cálculo y de reporte, de conformidad con la Norma Técnica Peruana NTP ISO 14064-1:2020 o su equivalente actualizado que permite estandarizar y consolidar los registros realizados. De esta manera, ofrece información estadística en función a la gestión de emisiones de GEI de los usuarios.



Foto: UNACEM

RUTA 2: PRODUCCIÓN LIMPIA

Busca promover que las empresas **implementen medidas de eficiencia en sus procesos** para lograr un mejor desempeño ambiental. A fin de promover la ruta N°2, se emplea como herramienta los **Acuerdos de Producción Limpia del MINAM**. Los APL son instrumentos que tienen como **objetivo introducir en las actividades productivas, extractivas y de servicios un conjunto de acciones orientadas a la eficiencia en el uso de recursos y la valorización de residuos sólidos**, además de reconocer a los titulares de las actividades que realizan acciones que trascienden el cumplimiento de la legislación vigente, a fin de transitar hacia una economía circular.

RUTA 3: APORTES A LAS METAS NACIONALES

Esta ruta busca promover la **acción climática empresarial colectiva y su vínculo a las metas nacionales (NDCs)** a través de diálogos permanentes, análisis y escalamiento de iniciativas en sostenibilidad. Para ello, la ruta N°3 promueve la plataforma Dialoguemos Empresariales, un espacio impulsado por la Dirección de Cambio Climático y Desertificación del MINAM, para involucrar al sector privado en el proceso de implementación de las NDC.

Trabajo de nuestros aliados estratégicos



ACUERDOS DE PRODUCCIÓN LIMPIA (APL)

Durante el 2023 se han entregado **reconocimientos a las empresas que han suscrito APL** o han cumplido con sus compromisos en el marco de los APL en dos eventos: I Encuentro Empresarial: “Líderes empresariales en sostenibilidad y empatía ambiental”, y el VI Foro Internacional de Economía Circular (FIEC).



Resultados:

Al 2023, se han suscrito **33 Acuerdos de Producción Limpia** (Directiva con ámbito de aplicación en residuos sólidos) de los cuales **14** han recibido su reconocimiento por el cumplimiento de sus compromisos.

Adicionalmente, se cuenta con **2 empresas reconocidas por haber alcanzado el nivel I**, sobre el diagnóstico de producción limpia (Directiva con ámbito de aplicación en economía circular). Siendo el siguiente paso su suscripción de un APL en el nivel II, y posteriormente su cumplimiento de compromisos en el nivel III.

Al 2023, se dejaron de utilizar más de **950 toneladas de materia prima virgen** mediante el ecodiseño.

Al 2023, se ha asegurado la valorización de más de **59 mil t de plástico post consumo**.

Al 2023, se ha impulsado el programa de segregación a más de **36 gobiernos locales a nivel nacional**.

Al 2023, se ha asegurado la valorización de más de **776 mil toneladas de residuos inorgánicos y más de 5 mil toneladas de residuos orgánicos**.

¿Interesado en articular y contribuir al ODS 13?

CONÉCTATE AQUÍ

Caso de éxito

SISTEMA DE TRANSPORTE ECOAMIGABLE Y SOSTENIBLE DE MATERIALES EN LA INDUSTRIA DEL CEMENTO

Organización:



Aporta al cumplimiento de la Meta 13.2: Incorporar medidas relativas al cambio en las políticas, estrategias y planes nacionales.



Ganador del Reconocimiento "Perú por los ODS" Edición 2023


El sistema de transporte ecoamigable y sostenible para el transporte de materiales en UNACEM consiste en la **construcción de túneles subterráneos**, en el cual se instalan fajas transportadoras continuas y cerradas, cuyo principal atributo ecológico es la sustitución del paso de camiones de carga — tanto de materiales e insumos para la fabricación de cemento — por un **moderno sistema de transporte sostenible**.

Con este procedimiento se ha logrado evitar **396 TM de emisiones difusas de material particulado**. Además, se evitaron emisiones de GEI producto de la combustión de los motores de vehículos pesados por **9,714 Ton CO₂eq** desde el año 2013 al 2022 (Faja Atocongo – Muelle Conchán), beneficiando directamente a directamente a **20,000 personas de Villa María del Triunfo y de Villa El Salvador**, e indirectamente, a más de 120,000 ciudadanos. Además, con la faja 2: Atocongo-Silencio 8, se benefician directamente **17,650 personas** de la Quebrada Retamal, e indirectamente, a **14,689 ciudadanos de Manchay**.



¿Quieres conocer proyectos que contribuyen a las metas del ODS 13?

CONÓCELAS AQUÍ



Cavan Images / Alamy Stock Photo








MESA DE ACCIÓN POR LA VIDA SUBMARINA



OBJETIVO GENERAL

Conservar y utilizar sosteniblemente los océanos, los mares y los recursos marinos para el desarrollo sostenible.

METAS

-  Prevenir y reducir la contaminación marina.
-  Gestionar y proteger sosteniblemente los ecosistemas marinos y costeros, y adoptar medidas para restaurarlos.
-  Minimizar y abordar los efectos de la acidificación de los océanos, incluso mediante una mayor cooperación científica a todos los niveles.
-  Reglamentar eficazmente la explotación pesquera y poner fin a la pesca excesiva, ilegal, no declarada, no reglamentada y destructiva.
-  Conservar, al menos, 10% de las zonas costeras y marinas.
-  Prohibir ciertas formas de subvenciones a la pesca que contribuyen a la sobrecapacidad y la pesca excesiva, eliminar las subvenciones que contribuyen a la pesca ilegal, no declarada y no reglamentada y abstenerse de introducir nuevas subvenciones de esa índole.
-  Aumentar los beneficios económicos que los pequeños estados insulares en desarrollo y los países menos adelantados obtienen del uso sostenible de los recursos marinos.


CONTEXTO PAÍS

El Perú se comprometió a nivel internacional a resguardar el **10% de su territorio marino para 2020**, pero hasta el 2023 solo



ha logrado proteger el **8%**.

(OCEANA, 2023)

El actual **aumento en las temperaturas oceánicas**  resultará en una **disminución del plancton**, organismo base para la cadena alimenticia del ecosistema marino.

(FAO, 2018)

Entre el 2017 y 2021, el promedio de participación del **sector**



pesca extractivo e industrial¹¹ en el

PBI nacional fue de **1.3%**.

(INEI, 2023)

En el 2022, la actividad de pesca y acuicultura se **contrajo en 13.7%**.

(BCRP, 2023)

Al 2017, en Perú, se registraban anualmente **20 millones de toneladas de capturas incidentales**.¹²

(FAO, 2017)

En el año 2022, **la actividad pesquera extractiva y manufacturera generó 250.3 mil puestos de trabajo** directos e indirectos.

(SNP, 2023)



Según un estudio del 2021, la **pesca artesanal** proveía el **80%** del pescado consumido por la población peruana.

(IPSOS, 2022)

¹¹ - Incluye pesca y acuicultura, elaboración y preservación de pescado, elaboración de harina y aceite de pescado.

¹² - Las capturas incidentales (o no deseadas) se producen cuando, de manera involuntaria, se capturan peces u otras especies marinas mientras se está intentando pescar otro tipo de peces. En algunos casos las capturas incidentales no se pueden evitar y hay peces no deseados que acaban en las redes de pesca (Marine Stewardship Council, 2023)

ACERCA DE LA MESA

La Mesa de Acción por la Vida Submarina (ODS 14) se enfoca en comprometer a las empresas con la protección de los ecosistemas marinos, promover la inversión en ciencia para la conservación marina, así como sumar a la formalización y apoyo de la flota artesanal.

Rutas de la Mesa

RUTA 1:

PROTECCIÓN DE ECOSISTEMAS MARINOS

Se enfoca en el objetivo de prevenir y reducir la contaminación marina, minimizar y abordar los efectos de la calcificación del mar e implementar políticas y prácticas internas ambiciosas para proteger los ecosistemas marinos de manera sostenible. Estos objetivos son especialmente importantes en el Perú, un país con zonas marino costeras consideradas como uno de los corredores marinos de mayor riqueza biológica del mundo.

RUTA 2:

INVESTIGACIÓN MARINA Y DIVULGACIÓN CIENTÍFICA

La Ruta N°2 de la Mesa de Acción considera que la ciencia es una parte esencial de la conservación marina. Es vital que tanto el gobierno como las empresas del Perú puedan demostrar que se están cumpliendo con los objetivos que se han fijado. La labor de la investigación marina y la divulgación científica ayuda a identificar las fortalezas, oportunidades, debilidades y riesgos de nuestro ecosistema marino y, por consiguiente, nos ayuda a encontrar soluciones al respecto.

RUTA 3:

VULNERABILIDAD DEL SECTOR PESQUERO ARTESANAL

Actualmente la viabilidad de la pesca artesanal se encuentra en peligro debido a factores como los altos niveles de informalidad y la falta de ordenamiento. En ese sentido el objetivo de la ruta es impulsar la formalización y el apoyo a la flota artesanal, promover la transparencia y participación en la pesca, defender las áreas protegidas, y evitar la comercialización de especies en peligro de extinción.

ORGANIZACIONES ESPECIALISTAS



Trabajo de nuestros aliados estratégicos



PRODELPHINUS

El proyecto se enfoca en la conservación marina, **colaborando con entidades estatales y pescadores artesanales** para mejorar las **prácticas pesqueras del perico** (*Coryphaena hippurus*). Se establecieron acuerdos con el IMARPE y FONDEPES para recopilar datos sobre capturas incidentales. Se brinda capacitación a los pescadores para la **manipulación adecuada de fauna incidental** y se implementan buenas prácticas para garantizar la conservación marina.



Resultados:

Al 2023, se contribuyó con el diseño de material informativo y la **capacitación de alrededor de 20 observadores** a bordo de la flota de perico, en coordinación con entidades del Estado.

En 2023, se diseñó y se brindó acompañamiento en el curso de **buenas prácticas de manipulación y liberación de fauna acompañante**, dirigido a pescadores artesanales de perico.

En 2023, se dictaron **3 cursos para pescadores de Piura, Ilo y Pucusana**.

VARIACIONES DE LA ABUNDANCIA, DISTRIBUCIÓN Y ESTRUCTURA DE TALLAS DE LA ANCHOVETA PERUANA (*ENGRAULIS RINGENS*) ENTRE 1998 Y 2020, E IMPLICANCIAS PARA LA GESTIÓN

En colaboración con la **Sociedad Nacional de Pesquería (SNP)**, el **Instituto del Mar del Perú (IMARPE)** y el **IRD de Francia**, se inició un proyecto para investigar cambios en la demografía y ecología de la **anchoveta**. El objetivo es comprender por qué el porcentaje de peces juveniles ha aumentado, a pesar de que la biomasa se mantiene alta y las capturas disminuyen. Dado que los productos derivados de la anchoveta son cruciales para el **30% de la acuicultura mundial**, esta pesquería, según la FAO, es de importancia global.

Resultados:

Al 2023, la biomasa de anchoveta permanece fluctuando alrededor de un alto nivel de **10 millones de toneladas desde hace 25 años**.

Desde el año 2000, se observa una reducción en la talla máxima de anchoveta y un aumento en la proporción de peces juveniles, especialmente con una disminución en ejemplares mayores de 15 cm. Como resultado del manejo precautorio adaptativo que se efectúa en esta pesquería, los **desembarques han disminuido de 7 a 4 millones de toneladas pescadas en promedio durante la última década**.

Si deseas conocer más sobre los resultados te invitamos a revisar el informe completo [AQUÍ](#).

¿Interesado en articular y contribuir al ODS 14?

CONÉCTATE AQUÍ

Caso de éxito

CUIDAMAR

Organización:



Aporta al cumplimiento de la Meta 14.2:

Al 2020, gestionar y proteger sosteniblemente los ecosistemas marinos y costeros para evitar efectos adversos importantes, incluso fortaleciendo su resiliencia, y adoptar medidas para restaurarlos a fin de restablecer la salud y la productividad de los océanos.



Cuidamar, es un modelo de gestión de pesca sostenible impulsado desde 2008, enfocado en capacitar y sensibilizar a los tripulantes de TASA en **correctas prácticas de cuidado ambiental y conservación de especies marinas**.

A lo largo de los años, el proyecto ha logrado hitos significativos. En 2017, la Sociedad Nacional de Pesquería (SNP) replicó el modelo a través del programa Salvamar, involucrando a más de **200 embarcaciones pesqueras**. En 2020, se lanzó la aplicación Cuidamar para simplificar el registro de acciones por parte de la tripulación, acompañada de una plataforma virtual que facilita la difusión pública de la información recopilada.

En 2022 el proyecto desempeñó un papel crucial al informar sobre el cumplimiento de los compromisos de la Primera Conferencia de Naciones Unidas sobre los Océanos en 2017, y estableció nuevas metas para 2025 durante la Segunda Conferencia celebrada en junio de 2022. En 2023, el programa se extendió a pescadores artesanales de Matarani mediante módulos de entrenamiento y asesoría técnica, con la participación de **41 pescadores en módulos de formación sobre prácticas de pesca responsable**. Además, se brindó acompañamiento técnico para fortalecer el estándar sanitario de sus embarcaciones, logrando que **9 de ellas obtuvieran exitosamente su habilitación sanitaria**.



¿Quieres conocer proyectos que contribuyen a las metas del ODS 14?

CONÓCELAS AQUÍ



<http://www.duiops.net/seresvivos>

MESA DE ACCIÓN POR LA VIDA DE ECOSISTEMAS TERRESTRES









Mesa de Acción por la **VIDA DE ECOSISTEMAS TERRESTRES**



OBJETIVO GENERAL


Gestionar sosteniblemente los bosques, luchar contra la desertificación, detener e invertir la degradación de las tierras, detener la pérdida de biodiversidad.


METAS

-  Velar por la conservación, el restablecimiento y el uso sostenible de los ecosistemas terrestres y los ecosistemas interiores de agua dulce.
-  Promover la gestión sostenible de todos los tipos de bosques, poner fin a la deforestación, recuperar los bosques degradados e incrementar la forestación.
-  Velar por la conservación de los ecosistemas montañosos, incluida su diversidad biológica, a fin de mejorar su capacidad de proporcionar beneficios esenciales para el desarrollo sostenible.
-  Reducir la degradación de los hábitats naturales, detener la pérdida de la diversidad biológica y proteger las especies amenazadas.
-  Reducir la degradación de los hábitats naturales, detener la pérdida de la diversidad biológica y proteger las especies amenazadas.
-  Promover la participación justa y equitativa en los beneficios que se deriven de la utilización de los recursos genéticos y promover el acceso adecuado a esos recursos.
-  Poner fin a la caza furtiva y el tráfico de especies protegidas de flora y fauna.
-  Adoptar medidas para prevenir la introducción de especies exóticas invasoras y reducir de forma significativa sus efectos en los ecosistemas terrestres y acuáticos y controlar o erradicar las especies prioritarias.

CONTEXTO PAÍS

En 2022, la **pérdida de bosques**  primarios tropicales en Perú fue de **160,991 hectáreas**, colocándolo como el **5to país con mayores pérdidas a nivel mundial**.
(Global Forest Watch, 2023)

En Perú, la extensión de **ecosistemas degradados**  ha **crecido** de **16.9 millones de hectáreas** en 2015 a **19.1 millones** en 2021.
(MINAM, 2023)

Perú no pudo restaurar 30,737 hectáreas de ecosistemas degradados entre 2021 y 2022, **incumpliendo la meta** establecida en la Estrategia Nacional de Restauración de Ecosistemas y Tierras Forestales.

(Ojo Público, 2023)

En los últimos **20 años**, se ha observado un **aumento significativo** en el número de **incendios forestales en Perú**.
(MINAM, 2023)

Hasta el 2021, se decomisaban anualmente **5,000 especies** en el Perú, representando una grave amenaza para la biodiversidad del país, que alberga alrededor del **70% de la diversidad biológica mundial**.
(Serfor, 2021; SWI, 2021)

En 2019, el tráfico ilegal de **fauna silvestre** peruana ponía en peligro a **318 especies**, **86** de ellas clasificadas en categorías **de amenaza**.
(El Peruano, 2019)

ACERCA DE LA MESA

La Mesa de Acción por la Vida de Ecosistemas Terrestres (ODS 15) resalta la necesidad de construir una economía resiliente con una perspectiva de conservación y gestión sostenible de los ecosistemas terrestres, los bienes y servicios generados a partir de estos.

Rutas de la Mesa

RUTA 1:

PROTECCIÓN DE ECOSISTEMAS Y CADENAS DE VALOR

Esta ruta busca impulsar la protección de los ecosistemas desde las cadenas de valor de las empresas. Consiste en generar soluciones basadas en la naturaleza que estén relacionadas con las operaciones propias de las empresas, y en gestionar responsablemente los impactos directos o indirectos sobre los ecosistemas terrestres.

RUTA 2:

INVERSIÓN EN CONSERVACIÓN

Debido a la rápida degradación de los ecosistemas que está acelerando la pérdida de biodiversidad, es imperativa la necesidad de movilizar financiamiento orientado a la conservación de estos. Esta ruta se presenta como una oportunidad para incrementar la participación del sector privado en la inversión de iniciativas que tengan como objetivo la conservación de la naturaleza y biodiversidad, en áreas protegidas o fuera de ellas.

RUTA 3:

RESTAURACIÓN DE ECOSISTEMAS TERRESTRES

Consiste en restaurar ecosistemas terrestres degradados o destruidos priorizando un enfoque productivo y multiactor que potencie el valor ecológico, económico y social, y asegure la sostenibilidad en el tiempo. Esta ruta propone un especial énfasis en la reforestación multiespecie, y la recuperación de suelos afectados por prácticas agrícolas y ganaderas destructivas, minería ilegal, contaminación y sobreexplotación.

ORGANIZACIONES ESPECIALISTAS



Trabajo de nuestros aliados estratégicos



ALIANZA POR UNA GANADERÍA REGENERATIVA EN LA AMAZONÍA PERUANA (AGRAP)

Ubicación:

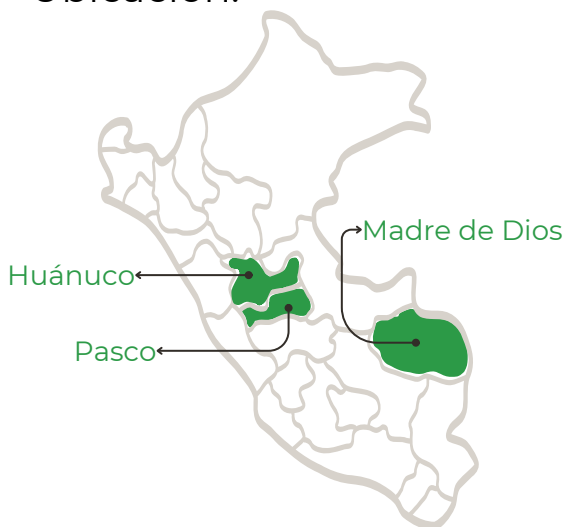


Foto: (c) Marlon del Aguila / WWF-Perú



Foto: (C) Marlon del Aguila / WWF-Perú

En Perú, el **45%** de las emisiones de **gases de efecto invernadero** proviene de la deforestación, impulsada principalmente por la **ganadería**. Ante la necesidad de soluciones sostenibles, en 2021 se crea AGRAP, una comunidad que **promueve prácticas ganaderas sostenibles, contribuyendo a la restauración del suelo, al bienestar animal y la mejora de la calidad de vida**. Las prácticas ganaderas regenerativas también **disminuyen la presión sobre los bosques**.

Resultados:

Desde 2021, **220 familias** en Madre de Dios fueron **capacitadas** para implementar prácticas ganaderas sostenibles, reduciendo la quema y deforestación. En 2023, **11,000 hectáreas de ganadería** en la región **adoptan medidas eco-amigables**, y el **39%** de los **participantes son mujeres**.

Desde 2023, **20 productores ganaderos** de Oxapampa están adoptando buenas prácticas de ganadería regenerativa.

Para el 2024, se busca establecer los lineamientos para el **desarrollo de una ganadería sostenible** en la Amazonía peruana, **escalando el modelo hacia otras regiones amazónicas del Perú**.

MES DEL EMPRENDIMIENTO INDÍGENA - MEI



El proyecto busca empoderar económicamente a comunidades indígenas mediante la conservación productiva de la biodiversidad, generando y consolidando **Bionegocios**. Esto contribuye a una economía más sostenible y respetuosa con el medio ambiente, culturas y personas. Incluye actividades como el **Concurso de Subidores de Aguaje, Rueda de Bionegocios, I Foro de Bioemprendimientos y la Feria Comercial de Bionegocios**, facilitando el intercambio comercial de bienes y servicios indígenas para un mercado sostenible.

Resultados:

En 2023, se benefició a **25 emprendimientos indígenas**.

En 2023, más de **200 familias de comunidades indígenas** resultan beneficiadas de manera indirecta.

En 2023, facilitó el **intercambio comercial de bienes y servicios indígenas** con compradores nacionales e internacionales.



PROYECTO MALA SOSTENIBLE: RECORRIENDO JUNTOS EL CAMINO AL VALOR COMPARTIDO

El proyecto, financiado por la Compañía Minera Condestable y ejecutado por Profonanpe, busca **mejorar las condiciones de vida de la Comunidad Campesina de Mala** a través de la diversificación de ingresos y la conservación de sus ecosistemas. Con un presupuesto de **USD 1.7 millones y una duración de 5 años**, se enfoca en el desarrollo del turismo sostenible, actividades productivas sostenibles, manejo de residuos sólidos, acceso a agua potable y gestión del proyecto.



Resultados:

En el 2023, **Profonanpe y la Municipalidad de Mala firmaron un convenio** con el fin de promover el turismo sostenible en el distrito. A partir de ello, se **inventariaron 30 recursos turísticos**, de los cuales el **93%** fueron **aprobados y publicados por el MINCETUR**.

Además, se crearon **2 emprendimientos**: el primero produjo 191 kg de chifles con plátano maleño y el segundo elaboró 530 L de biofertilizantes, 174 L de lavavajillas y 226 jabones. Con ello se **evitó que más de 210 kg de residuos terminen en el botadero** y que **33 mil litros de agua se contaminen al verter el aceite al desagüe**.

MARCA ALIADO POR LA CONSERVACIÓN

El **Servicio Nacional de Áreas Naturales Protegidas por el Estado (Sernanp)**, organismo adscrito al Ministerio del Ambiente, lidera el Sistema de Áreas Naturales Protegidas (Sinanpe) en Perú, buscando conservar la biodiversidad y promoviendo el desarrollo sostenible. Introduce la **Marca Aliado por la Conservación** desde 2018, destacando **bionegocios** que, además de proveer insumos, generan productos y servicios con valor agregado, manteniendo compromisos ambientales. Este reconocimiento abarca productos asociados a las áreas protegidas, obtenidos a partir de **recursos de origen silvestre, formalizados mediante títulos habilitantes y recursos agrícolas y agroforestales, ordenados mediante acuerdos de conservación.**

Resultados:

Al 2023, **76 bionegocios** cuentan con la Marca Aliado por la Conservación, **produciendo más de 200 productos y servicios** con valor agregado, destacándose en eventos y ferias nacionales.

Al 2023, **41% de los bionegocios son liderados por mujeres**, y 16 de ellos están formados por miembros de comunidades nativas, como yanesha, parinari, awajún, chirumbia y arazaire, entre otras.

Los bionegocios destacados cumplen compromisos de sostenibilidad, contribuyendo a la **conservación de 816,243 hectáreas y beneficiando a 8,697 familias.**

Para el 2024, se espera **adicionar 28 bionegocios de productos y servicios**, los cuales **beneficiarán a 1,400 familias**, consolidando la cobertura nacional.



Naturally
Divine

NATURALLY DIVINE

Naturally Divine es un **emprendimiento social** que **impulsa** la sostenibilidad al ofrecer **productos naturales provenientes de la agricultura familiar y recursos no maderables silvestres.**



Además de trabajar con **93 micro proveedores de 31 comunidades** en las regiones de Loreto, Pasco y San Martín, la empresa promueve la **revalorización de los conocimientos ancestrales** indígenas y la **conservación de la biodiversidad peruana.**



Bajo el lema 'Innovación con Sabor a Conservación', establecen tratos comerciales con 22 micro productores y empresas a nivel nacional, beneficiando a 10 departamentos del Perú. **En la región San Martín**, a través del Proyecto de Conservación Majambo, **han gestionado la siembra de más de 15,000 árboles, incluyendo especies nativas** con fines alimentarios, artesanales y maderables, contribuyendo así a la sostenibilidad ambiental en la provincia de Lamas.



Ganador del gran premio del Desafío Kunan, edición 2023

¿Interesado en articular y contribuir al ODS 15?

CONÉCTATE AQUÍ

Caso de éxito

GREEN GOLD FORESTRY PERÚ S.A.

Organización:



Aporta al cumplimiento de la Meta 15.1: Para 2020, velar por la conservación, el restablecimiento y el uso sostenible de los ecosistemas terrestres y los ecosistemas interiores de agua dulce y los servicios que proporcionan, en particular los bosques, los humedales, las montañas y las zonas áridas, en consonancia con las obligaciones contraídas en virtud de acuerdos internacionales.



Ganador del Reconocimiento "Perú por los ODS" Edición 2023

Green Gold Loreto 1 busca **reducir emisiones de gases de efecto invernadero** y **proteger la biodiversidad**, a través de la **conservación y restauración de bosques** en la región de **Loreto**, de la mano de comunidades locales. El trabajo con estas comunidades incluye capacitaciones en torno al fortalecimiento organizacional y gubernamental, y el desarrollo de actividades sostenibles como el turismo y la producción agroforestal para el beneficio de la economía local.

Hasta la fecha, han logrado que el **87% de las concesiones** sean áreas conservadas de bosque bajo manejo sostenible, creando **100 nuevos empleos directos y 200 indirectos para la comunidad**. Se estima que el proyecto evitará la emisión de **9,740,000 toneladas de CO2 en 20 años**, y promoverá el desarrollo en **16 comunidades**, involucrando a más de 4,000 personas, a través de modelos de negocio anclados en el carbono y productos forestales no maderables.



¿Quieres conocer proyectos que contribuyen a las metas del ODS 15?

CONÓCELAS AQUÍ



16 PAZ, JUSTICIA
E INSTITUCIONES
SÓLIDAS

<http://www.duiops.net/seresvivos>

MESA DE ACCIÓN POR LA PAZ, JUSTICIA E INSTITUCIONES SÓLIDAS











Mesa de Acción por la **PAZ, JUSTICIA E INSTITUCIONES SÓLIDAS**



OBJETIVO GENERAL


Promover sociedades justas, pacíficas e inclusivas.

METAS

-  Reducir todas las formas de violencia y tasas de mortalidad.
-  Poner fin al maltrato, explotación, trata y formas de violencia y tortura contra los niños.
-  Promover el Estado de Derecho.
-  Reducir las corrientes financieras y de armas ilícitas.
-  Reducir la corrupción y el soborno.
-  Crear instituciones eficaces y transparentes.
-  Garantizar la adopción de decisiones inclusivas, participativas y representativas.
-  Ampliar y fortalecer la participación de los países en desarrollo en las instituciones de gobernanza mundial.
-  Proporcionar acceso a una identidad jurídica.
-  Garantizar el acceso público a la información y proteger las libertades fundamentales, de conformidad con las leyes nacionales y los acuerdos internacionales.

CONTEXTO PAÍS

A diciembre del 2023, **68% de personas** encuestadas **consideran que la corrupción ha aumentado**. Esta opinión se intensifica fuera de Lima y en niveles socioeconómicos D/E.
(IEP, 2023)

En 2023, Perú ocupó el **puesto 101** de un total de 180 economías, catalogado como un país con **altos niveles de corrupción** en América Latina. 
(Índice Mundial de la Corrupción, 2023)

Entre diciembre de 2022 y febrero de 2023, se registraron  **1,327 protestas** a nivel nacional con **153 incidentes de violencia**.
(Human Right Watch, 2023)

En el mismo período, se reportaron **60 muertes** a nivel nacional.
(Defensoría del Pueblo, 2023)

En 2022, Pasco, Huancavelica y Ayacucho fueron los departamentos con los índices más bajos en el pilar **Institucionalidad**, del Índice de Competitividad Regional.
(IPE, 2023)

En 2023, los pueblos indígenas de **6 regiones: Loreto, Ucayali, Madre de Dios, Pasco, Junín y Huánuco**, enfrentaron una grave vulnerabilidad debido a la violencia de redes criminales internacionales.
(Amazon Watch, 2023)

En 2023, Perú se ubicó en el **puesto 88**, de 142 países, en el **ránking del World Justice Project (WJP)**, al evaluar el nivel del Estado de Derecho.
(WJP, 2023)

En 2023, los Centros de Emergencia Mujer atendieron **56,924 casos de violencia hacia niños, niñas y adolescentes** entre 0 y 17 años, donde **35.8% fueron casos de violencia sexual**.
(MIMP, 2023)

ACERCA DE LA MESA

La Mesa de Acción por la Paz, Justicia e Instituciones Sólidas (ODS 16) promueve la participación del sector empresarial en la implementación de medidas para prevenir la corrupción, fomentar la generación de confianza y cohesión social, así como mejorar la representatividad y contribuir a la descentralización.

Gobernanza de la mesa



Oscar Caipo
Curador

Presidente de Empresarios
por la Integridad y del Consejo
Directivo de Perú Sostenible



Verónica Sifuentes

Gerenta General Es Hoy



Asesor técnico



NACIONES UNIDAS
PERÚ



Cooperación
internacional



Susy Caballero

Gerenta de Institucionalidad
de Es Hoy



Alvaro Henzler

Presidente de Transparencia y
Presidente Ejecutivo de
Mosaico Lab Social



Plan de trabajo

En el actual contexto político complejo en el Perú, es crucial crear conciencia en empresas, organismos públicos y ciudadanía sobre la corrupción, promoviendo la ética y la transparencia; enfatizando en la necesidad de comprender las transformaciones políticas y sociales, reconstruir la confianza mediante la escucha activa, y reconsiderar el papel de las instituciones para beneficiar a los ciudadanos. Además, se requiere contribuir al desarrollo territorial mejorando la gestión local y fomentando la colaboración interinstitucional. La Mesa de Acción por la Paz, Justicia e Instituciones Sólidas destaca la importancia de abordar estos aspectos desde una perspectiva amplia, inclusiva y crítica, especialmente en relación con el papel del sector privado en el territorio.



RUTAS DE ACCIÓN	EJES DE ACCIÓN
Transparencia y lucha contra la corrupción	Sensibilización y cambio cultural
	Mecanismos de cumplimiento y prevención de la corrupción
	Acceso a información y accountability
Confianza y cohesión	Reflexión sobre la relación Empresa y Sociedad
	Espacios de escucha y diálogo
Representatividad y Descentralización	Participación ciudadana
	Representatividad política y confianza en autoridades
	Descentralización y desarrollo territorial

Para el 2024, la propuesta de la Mesa de Acción priorizará un enfoque centrado en fomentar la reconstrucción de la confianza mediante la escucha y diálogo entre actores de sectores polarizados, siendo este el primer paso para abordar la problemática.

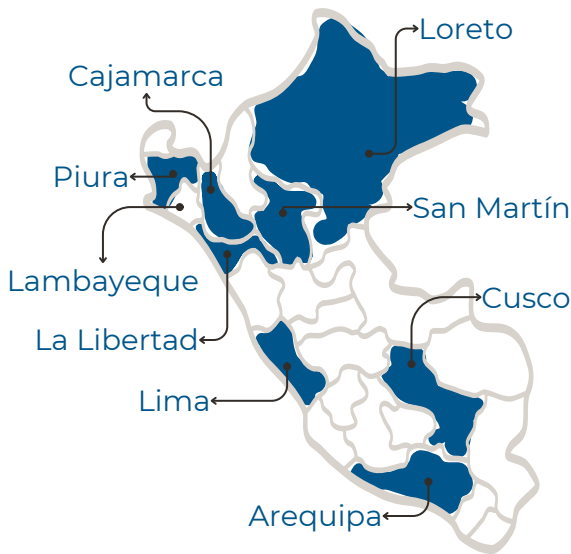
Trabajo de nuestros aliados estratégicos

EMPRESARIOS
POR LA INTEGRIDAD



POR UNAS PYMES ÍNTEGRAS, CON EL LIDERAZGO DE GRANDES EMPRESAS QUE OPERAN EN EL PERÚ

Ubicación:



Programa en colaboración con USAID y empresas como BCP, CÁLIDDA, FERREYCORP, CEMENTOS PACASMAYO y NEWMONT, que busca capacitar **pymes vinculadas al sector construcción, en ética y prevención de delitos**, promoviendo la adopción de **Códigos de Ética y Conducta (CEyC) y el Modelo de Prevención de Delitos peruano (MdP)**. Este programa aspira a **fortalecer el liderazgo de grandes empresas** para inspirar a otras en sus **cadenas de valor** a seguir estos estándares.

Resultados:

Al 2023, se presentaron al programa más de **100 pymes**.

Al 2023, **79 pymes y 178 participantes** llevaron la capacitación PymÉtica.

Al 2023, **54 pymes** implementaron el "CEyC".

Al 2023, **50 pymes y 150 participantes** llevaron una capacitación en implementación de un **Modelo de Prevención de delitos**.

Se estima que **25 pymes** lograrán su certificación a mediados del año **2024**.

EMPRESA & SOCIEDAD - E&S

El workshop Empresa & Sociedad surge para **promover en líderes empresariales** (gerentes generales, directores independientes y líderes gremiales) una **mirada amplia, inclusiva y crítica de la realidad del país** y del rol del sector privado en el Perú de hoy, caracterizado por un contexto de desconfianza y polarización. Es un taller de 8 horas (2 módulos de 4 horas) diseñado por Beatriz Boza, socia de EY, y realizado en alianza con EY.



Resultados:

Al 2023, más de **150 líderes empresariales** alcanzados.

Al 2023, se ejecutaron **9 workshops**.

PROGRAMA EXPERIENCIAL DE ESCUCHA - PEE

Como resultado de las reflexiones en Empresa y Sociedad, se identifica la necesidad de **ejercitar la escucha a personas con distintas posturas para enriquecer la visión sobre el país**. Así surge el PEE, un taller de 9 horas que desarrolla la habilidad de escucha entre **líderes empresariales y de la sociedad civil**, con quienes se crea un espacio seguro y de confianza donde se respetan y valoran la diversidad de opiniones. Se realiza con la asesoría técnica de Mosaico Laboratorio Social y ProDiálogo.

Resultados:

En 2023, se ejecutaron **3 ediciones**.

En el 2023, se alcanzaron **52 líderes**, entre **empresariales y de la sociedad civil**.

COMUNA NACIÓN

Comuna Nación impulsa el desarrollo territorial a partir de la filantropía con impacto social y estrategias comunitarias. Para ello, impulsa en el Perú el exitoso modelo a nivel global de **Fundaciones Comunitarias** y el modelo Mosaico de Transformación Social de las 3 A's, conectando **actores y recursos** para abordar **desafíos locales** y generar resultados duraderos. Este modelo se centra en nutrir el alma de las personas, acelerar el **impacto de iniciativas sociales** y fortalecer la confianza en el ecosistema social para impulsar cambios sostenibles en Perú.

Resultados:

Al 2023, se han movilitado recursos económicos por **más de 72,000 USD**.

Al 2023, se han creado **4 Fundaciones Comunitarias: 2** operativas en **Puno y Piura**, y 2 equipos en proceso de formalización en **Lima y Arequipa**.

Al 2023, **7 equipos impulsores** se encuentran en la fase 3 de la 2da edición del programa de incubación en Amazonas, Apurímac, Cajamarca, Huancavelica, Lambayeque, Loreto y San Martín.

MEJORANDO LA REPRESENTACIÓN POLÍTICA EN EL PERÚ

Proyecto de dos años financiado por National Endowment for Democracy (NED) que busca **fortalecer el sistema de partidos políticos en Perú** mediante mejoras normativas y de gestión. Se enfoca en capacitar a **dirigentes y militantes** en gestión financiera, promoción de la participación de grupos menos favorecidos y mejora de la oferta programática. Además, busca apoyar la implementación de **reformas políticas** para fortalecer la **representación política**, incluyendo financiamiento partidario, elecciones primarias, paridad y alternancia.

Resultados:

Se han **monitoreado proyectos de ley de reforma política y electoral** presentados entre 2022 y 2023.

Durante el primer año, se crearon documentos informativos sobre reformas políticas, elecciones primarias, financiamiento político y paridad alternancia, presentados en talleres en **Lima, Arequipa y Cusco**.

17 de los 24 partidos políticos inscritos hasta noviembre de 2023 participaron en actividades descentralizadas, y se planea incorporar a las dirigencias regionales a lo largo de 2024.



PERÚ

Ministerio
de Justicia
y Derechos Humanos



Estado

PLAN NACIONAL DE ACCIÓN SOBRE EMPRESAS Y DERECHOS HUMANOS (PNA) 2021-2025

A través del Decreto Supremo No 009-2021-JUS, el Estado peruano aprobó el **Plan Nacional de Acción sobre Empresas y Derechos Humanos (PNA) 2021-2025** el 11 de junio de 2021. Este plan busca **fortalecer la conducta empresarial responsable** mediante una alianza estratégica entre el **Estado, el sector empresarial, sindicatos, pueblos indígenas, el pueblo afroperuano y organizaciones civiles**. La Dirección General de Derechos Humanos (DGDH) ha establecido cuatro ejes de acción para su implementación.

1

Fortalecimiento institucional en el Estado para la coherencia de la política pública

- a. **14 entidades públicas** tienen fichas de indicadores de acciones validadas, y se llevan a cabo reuniones periódicas para dar seguimiento a los progresos.
- b. **Se aprobó la estrategia de descentralización para la implementación del PNA 2021-2025, considerando el enfoque de territorialidad.**
- c. Los Gobiernos Regionales de Ica y Piura han aprobado ordenanzas declarando de interés regional la **implementación del PNA 2021-2025** e incluyendo el enfoque de DDHH en los instrumentos de gestión pública.

2

Fortalecimiento del diálogo y la participación multiactor con el sector estatal, el sector empresarial y la sociedad civil organizada, incluyendo sindicatos, pueblos indígenas y pueblo afroperuano

- a. Se aprobó la Guía de funcionamiento para espacios de coordinación multiactor para la implementación del PNA 2021-2025, que incluye la Mesa Multiactor con **152 representantes**.
- b. Hasta diciembre de 2023, se realizaron **23 sesiones** en total.

3

Capacitaciones en materia de empresas y derechos humanos

- a. Se aprobó el Programa de Capacitación en Empresas y Derechos Humanos, según lo establecido en las acciones 1, 8 y 13 del PNA, dirigido a los distintos sectores que participan en su implementación.

4

Mecanismos de debida diligencia empresarial en materia de derechos humanos.

- a. Se ha publicado **01 cartilla sobre trabajo forzoso y trabajo infantil** (acción 82).
- b. Se ha publicado **01 guía sobre la contratación para personas refugiadas y migrantes en el Perú** (acción 69).
- c. Se ha publicado **01 cartilla informativa** e infografía para la **protección de las personas defensoras de derechos humanos**, en idiomas (acción 89).
- d. Se están preparando documentos de debida diligencia para la **formalización de mypes, derechos laborales colectivos y personas LGTBIQ+**.

¿Interesado en articular y contribuir al ODS 16?

CONÉCTATE AQUÍ



Caso de éxito

JUNTOS TRABAJAMOS POR EL RESPETO A LOS DERECHOS HUMANOS: GESTIÓN TRANSVERSAL DE DERECHOS HUMANOS, CONTRIBUCIÓN AL CIERRE DE BRECHAS DE GÉNERO E INCLUSIÓN DE PERSONAS CON DISCAPACIDAD EN MINERÍA

Organización:



Aporta al cumplimiento de la Meta 16.7: Garantizar la adopción en todos los niveles de decisiones inclusivas, participativas y representativas que respondan a las necesidades.



Ganador del Reconocimiento "Perú por los ODS" Edición 2023


El proyecto consiste en la implementación de una **gestión transversal de Derechos Humanos** para asegurar que las **operaciones de la compañía** se desarrollan en un marco de respeto y promoción de los Derechos Humanos, de contribución al cierre de brechas con énfasis en género y personas con discapacidad, y la prevención de violencia y discriminación con alcance para trabajadores, contratistas y comunidades.

A la fecha se ha capacitado en empleabilidad a **64 mujeres** de comunidades; se han realizado talleres de prevención sobre violencia de género favoreciendo a más de **420 personas** de comunidades; **60 de los contratistas** han implementado Planes de gestión de Derechos Humanos; y el **clima laboral y relacionamiento con las comunidades se ha fortalecido**.



¿Quieres conocer proyectos que contribuyen a las metas del ODS 16?

CONÓCELAS AQUÍ



17 ALIANZAS PARA
LOGRAR
LOS OBJETIVOS

MESA DE ACCIÓN POR ALIANZAS PARA LOGRAR LOS OBJETIVOS



OBJETIVO GENERAL

Revitalizar la Alianza Mundial para el Desarrollo Sostenible.

METAS



Finanzas

Impulsar recursos internos y apoyo global para fortalecer capacidad fiscal (17.1), asegurar cumplimiento de compromisos de asistencia oficial (17.2), movilizar recursos adicionales para países en desarrollo (17.3), abordar sostenibilidad de deuda externa de países muy endeudados (17.4), y adoptar sistemas de promoción de inversiones para países menos adelantados (17.5).



Tecnología

Fortalecer la cooperación global en ciencia, tecnología e innovación (17.6), impulsar tecnologías sostenibles en países en desarrollo en condiciones favorables (17.7), y establecer el banco de tecnología y mecanismo de apoyo para países menos adelantados, centrando en tecnologías clave como las TIC (17.8).



Creación de capacidad

Aumentar el apoyo global para la capacitación en países en desarrollo en línea con los ODS, mediante la colaboración internacional Norte-Sur, Sur-Sur y triangular (17.9).



Comercio

Fomentar un comercio multilateral basado en normas (17.10), aumentar exportaciones de países en desarrollo, duplicando participación de menos adelantados para 2020 (17.11), y garantizar acceso duradero y sin restricciones para países menos adelantados con normas preferenciales claras (17.12).

METAS

Cuestiones sistémicas

Coherencia normativa e institucional:

Buscar estabilidad macroeconómica global con políticas coordinadas (17.13), mejorar coherencia de políticas para desarrollo sostenible (17.14), y respetar autonomía nacional en políticas de erradicación de pobreza y desarrollo sostenible (17.15).

Alianzas entre múltiples interesados:


Fortalecer la Alianza Mundial para el Desarrollo Sostenible y promover alianzas entre diversos actores para movilizar recursos (17.16), y fomentar alianzas efectivas en las esferas pública, público-privada y sociedad civil (17.17).

Datos, supervisión y rendición de cuentas:

Mejorar apoyo a la capacidad en países en desarrollo para datos desglosados (17.18) y aprovechar iniciativas para desarrollar indicadores de desarrollo sostenible, complementando el PIB, y apoyar capacidad estadística en países en desarrollo (17.19).



CONTEXTO PAÍS

En el segundo trimestre de 2023, el **95,8%** de los hogares del país poseen al menos **una TIC**, con una leve  disminución del 0,4% respecto al mismo período de 2022.
(INEI, 2023)

 En el 2022, el flujo **de Inversión Extranjera Directa (IED)** alcanzó los **US\$ 10,848 millones**, el nivel más alto desde el 2012.
(CEPAL, 2023)

En el tercer trimestre de 2023, los envíos de remesas del exterior crecieron **27,1%** frente al mismo período de 2022 y ascendieron a **US\$ 1152 millones**. 
(BCRP 2023)

A noviembre del 2023, las exportaciones peruanas ascendieron a **US\$ 5600 millones**, aumentando **12,2%** en comparación con el mismo mes de 2022.
(MINCETUR, 2023)

En el 2021, la **Ayuda Oficial al Desarrollo** para Perú se mantuvo a un **nivel bajo**, representando un **0.1%** respecto al ingreso bruto nacional.
(Banco Mundial, 2022)

ALIADOS DE LAS MESAS DE ACCIÓN POR LOS ODS

1 FIN DE LA POBREZA

2 HAMBRE CERO

3 SALUD Y BIENESTAR

4 EDUCACIÓN DE CALIDAD

5 IGUALDAD DE GÉNERO

6 AGUA LIMPIA Y SANEAMIENTO

7 ENERGÍA ASEQUIBLE Y NO CONTAMINANTE

8 TRABAJO DECENTE Y CRECIMIENTO ECONÓMICO

ALIADOS DE LAS MESAS DE ACCIÓN POR LOS ODS

9 INDUSTRIA, INNOVACIÓN E INFRAESTRUCTURA



10 REDUCCIÓN DE LAS DESIGUALDADES



11 CIUDADES Y COMUNIDADES SOSTENIBLES



12 PRODUCCIÓN Y CONSUMO RESPONSABLES



13 ACCIÓN POR EL CLIMA



14 VIDA SUBMARINA



15 VIDA DE ECOSISTEMAS TERRESTRES



16 PAZ, JUSTICIA E INSTITUCIONES SÓLIDAS



17 ALIANZAS PARA LOGRAR LOS OBJETIVOS



¿Interesado en articular y contribuir al ODS 17?

CONÉCTATE AQUÍ

Caso de éxito

RE IMAGINADO EL DESARROLLO SOSTENIBLE DE MOQUEGUA EN ALIANZA PÚBLICA Y PRIVADA

Organización:



Meta 17.17: Fomentar y promover la constitución de alianzas eficaces en las esferas pública, público-privada y de la sociedad civil, aprovechando la experiencia y las estrategias de obtención de recursos de las alianzas.



Ganador del Reconocimiento "Perú por los ODS" Edición 2023

El proyecto busca la colaboración entre el **Gobierno Regional de Moquegua, Mitsubishi Corporation, M.C. Inversiones Perú (MCIP), Anglo American, Engie Perú, la Corporación Financiera Internacional (IFC), Forest Trends y Mitsubishi Foundation.** Su objetivo es implementar propuestas de **desarrollo inclusivas y colaborativas**, enfocadas en generar empleo, mejorar ingresos familiares, servicios e infraestructura pública, y promover el manejo sostenible de recursos naturales, con énfasis en **fortalecer capacidades, desarrollar cadenas de valor y utilizar adecuadamente los recursos naturales.**

Entre los principales logros se destaca la elaboración del **Plan de Desarrollo Regional (S/. 492 millones en proyecto de alto impacto regional).** Concertado Moquegua 2032, elaborado en coordinación con el CEPLAN y el equipo del Gobierno Regional, así como el fortalecimiento en la gestión de inversiones de los gobiernos subnacionales, lográndose que se programen **S/ 1,310 millones para el periodo 2023-2025**, donde el **80%** está alineado al Plan de Desarrollo Regional (S/492 millones en proyectos de alto impacto regional).



¿Quieres conocer proyectos que contribuyen a las metas del ODS 17?

CONÓCELAS AQUÍ

REFLEXIONES FINALES

Desde el 2018, las Mesas de Acción por los Objetivos de Desarrollo Sostenible se vienen desarrollando como espacios cruciales de colaboración entre el sector privado, público, la cooperación internacional, la academia y la sociedad civil. A lo largo de estos años, hemos sido testigos de diversas iniciativas y proyectos impactantes que reflejan el compromiso de nuestros aliados por generar un cambio positivo en Perú y sus ciudadanos y ciudadanas.

Para el 2024, enfrentamos desafíos significativos, como la recesión económica, el desempleo, la crisis institucional, los efectos del fenómeno del Niño y sus consecuencias en el aumento de la pobreza. En este contexto, desde Perú Sostenible, consideramos vital **abordar estas problemáticas integralmente bajo un enfoque territorial, priorizando a las regiones más afectadas.**

Nos enorgullece saber que el sector privado, desde grandes empresas hasta micro, pequeñas y medianas empresas (mipymes), ha impulsado múltiples iniciativas y soluciones, evidenciados en este reporte. Sin embargo, para fortalecer aún más el entorno empresarial, **es fundamental concentrar esfuerzos en mejorar la competitividad de las mipymes y promover su inclusión en la cadena formal.** En este sentido, el respaldo de las grandes empresas como agentes tractoras se vuelve crucial para alcanzar estos objetivos.

Además, subrayamos la **importancia de fortalecer la colaboración con el sector público**, cuya participación es clave para ampliar los esfuerzos hacia la formulación de políticas públicas y llegar a territorios de difícil acceso. Las sinergias con diversas instituciones estatales son fundamentales para alcanzar los Objetivos de Desarrollo Sostenible (ODS).

En ese sentido, **el propósito de las Mesas de Acción es articular los esfuerzos para impulsar proyectos de desarrollo** mediante la colaboración multiactor. Los planes de trabajo presentados en este reporte reflejan el inicio de esta ambición, con el fin de generar un impacto significativo en el país, liderada por el sector privado.

El Reporte Anual de Mesas de Acción 2023 pretende **inspirar a más empresas y organizaciones** a unirse a la plataforma de Perú Sostenible, para conocer las experiencias y herramientas de nuestros aliados, los casos de éxito de los ganadores del Reconocimiento Perú por los ODS y los planes y rutas de acción que se activan con las mesas de acción este año y los siguientes. Los invitamos a comprometerse con el desarrollo sostenible del Perú para que todos podamos vivir una vida próspera, en paz y con oportunidades para alcanzar el futuro que queremos.



¡Sigamos tejiendo, juntos, el futuro que nuestro país necesita!



NACIONES UNIDAS
PERÚ

